



NAVODILA ZA UPORABO

# Motorni čoln za začetnike Revell Control Tide 24136

Kataloška št.: 15 29 102



## Kazalo

Varnostni napotki.....	2
Nega in vzdrževanje .....	3
Vsebina paketa.....	4
Daljinski upravljalnik .....	4
Namestitev antene.....	4
Vstavljanje baterij .....	5
Upravljanje z modelom .....	5
Nadomestni deli.....	6
Odstranjevanje .....	6
Garancijski list .....	7
Prevod izvirne izjave EU o skladnosti.....	8
Izvirna izjava EU o skladnosti .....	9

## Varnostni napotki



**Pozor:** Nevarnost zaradi ustvarjanja toplote in vrtljivih delov med delovanjem! Nadzor odraslih je nujen!

**Nevarnost!** Ni primerno za otroke, mlajše od 36 mesecev. Majhni kosi. Nevarnost zadušitve! Embalažo je treba hraniti, saj vsebuje pomembne informacije. Pridržujemo si pravico do barvnih in tehničnih sprememb.

**Pozor:** Pred uporabo daljinskega upravljalnika in naprave natančno preberite navodila. Domet daljinskega upravljalnika: Prib. 6 metrov.

- Ta model je primeren za starost od 8 let naprej! Pri uporabi modela je potreben nadzor staršev.
- Ta model je primeren za notranjo uporabo in v suhih razmerah na prostem.
- Med delovanjem držite roke, obraz in ohlapna oblačila stran od modela.
- Izklopite daljinski upravljalnik in model, ko ju ne uporabljate.
- Odstranite baterije iz daljinskega upravljalnika, ko ga ne uporabljate.
- Vedno pazite na model, da ne izgubite nadzora nad modelom. Neprevidna in brezskrbna uporaba lahko povzroči veliko škodo.
- Ta navodila za uporabo shranite.
- Uporabnik sme uporabljati ta model samo v skladu z napotki v teh navodilih za uporabo.
- Modela ne uporabljajte v bližini ljudi, živali ali daljnovodov.
- Ta model ni primeren za ljudi s telesnimi ali duševnimi motnjami. Osebam, ki ne poznajo modelov športnih vozil priporočamo, da model zaženejo pod nadzorom izkušenega uporabnika.
- Na splošno je treba paziti, da model ne more poškodovati nikogar, tudi ob upoštevanju okvar in motenj.

- Strukturno lahko izdelek popravljate ali spreminjate samo z odobrenimi originalnimi nadomestnimi deli. V nasprotnem primeru se model lahko poškoduje ali je nevaren za uporabo.
- Da bi se izognili tveganjem, vedno nadzorujte model v položaju, iz katerega se je mogoče hitro izogniti, če je potrebno.
- Načeloma se modela ne sme uporabljati v slani vodi. Uporaba v tekoči vodi ni priporočljiva, saj lahko čoln odpove, če ne deluje pravilno.
- Izdelek lahko uporabljajo otroci, starejši od 8 let, in osebe z zmanjšanimi fizičnimi, senzoričnimi ali umskimi sposobnostmi ali s premalo izkušenj in znanja, če jih pri uporabi nadzira oseba, ki je zadolžena za njihovo varnost, ali so prejele navodila za varno uporabo in razumejo z njimi povezane nevarnosti.
- Izdelek ne sme biti na dosegu otrok, mlajših od 8 let.
- Otroci ne smejo izvajati čiščenja in vzdrževanja izdelka, razen če so starejši od 8 let in pod nadzorom.

### **Varnostni napotki za daljinski upravljalnik:**

- Pred polnjenjem je treba baterije odstraniti iz daljinskega upravljalnika.
- Baterij, ki jih ni mogoče polniti, ne smete polniti.
- Polnilne baterije polnite samo pod nadzorom odraslih.
- Različnih vrst baterij ali novih in rabljenih baterij ne smete uporabljati skupaj. Uporabljate lahko samo priporočene baterije ali baterije enakovrednega tipa.
- Za daljinsko upravljanje priporočamo nove alkalno-manganove baterije.
- Baterije za ta daljinski upravljalnik in druge električne naprave, ki jih upravljate v gospodinjstvu za enkratno uporabo lahko na okolju prijazen način zamenjate s polnilnimi baterijami.
- Baterije je treba vstaviti s pravilno polarnostjo (+ in -).
- Prazne baterije odstranite iz daljinskega upravljalnika.
- Pazite, da na priključnih sponkah ne pride do kratkega stika.
- Odstranite baterije iz daljinskega upravljalnika, če jih dalj časa ne boste uporabljali.
- Takoj, ko daljinski upravljalnik ne deluje več zanesljivo, je treba vstaviti nove baterije ali jih napolniti.

### **Nega in vzdrževanje**

- Prosimo, da model mini čolna obrišete samo s čisto, vlažno krpo.
- Model mini čolna in baterije zaščitite pred neposredno sončno svetlobo in / ali vplivi vročine.
- Pazite, da daljinski upravljalnik nikoli ne pride v stik z vodo, saj lahko to poškoduje elektroniko.

## Vsebina paketa



Daljinski upravljalnik



Teleskopska antena



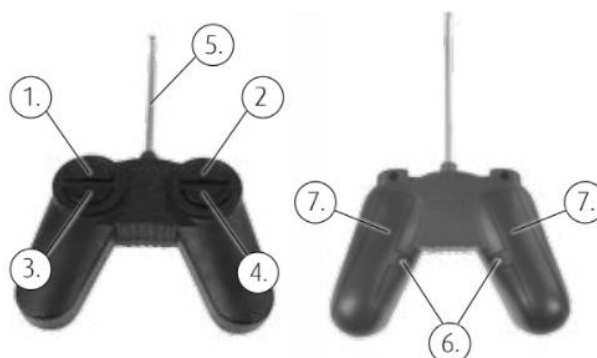
Cev antene




Model mini čolna

## Daljinski upravljalnik

1. Tipka za motor levo naprej
2. Tipka za motor desno naprej
3. Tipka za motor levo nazaj
4. Tipka za motor desno nazaj
5. Antena
6. Vijaki prostora za baterije
7. Pokrov prostora za baterije



## Namestitev antene



Vstavite anteno v odprtino daljinskega upravljalnika in jo obrnite v smeri urinega kazalca.



Postavite cez antene nad kabel antene čolna in jo vstavite v trup čolna.

## Vstavljanje baterij



### Daljinski upravljalnik:

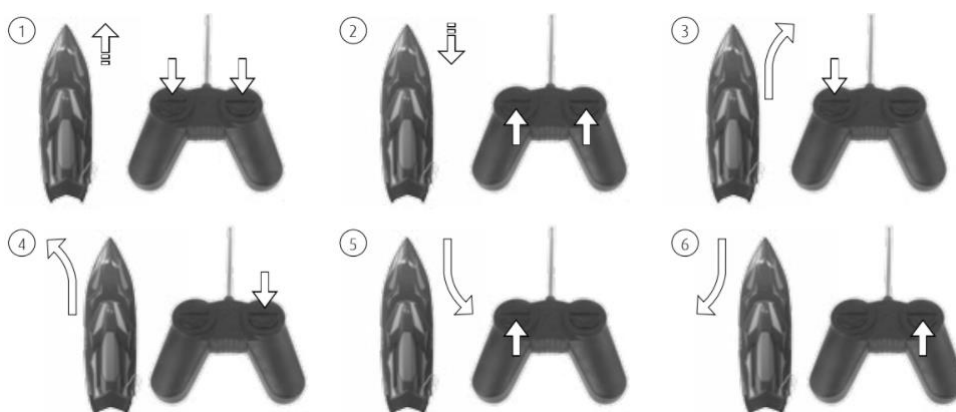
1. Odstranite pokrove prostora za baterije na zadnji strani daljinskega upravljalnika, tako da odvijete vijake prostora za baterije. **(1A)**
2. Zdaj v daljinski upravljalnik vstavite dve bateriji tipa 1,5 V AA s pravilno polariteto. **(2A)**
3. Na koncu ponovno zaprite pokrov prostora za baterije. **(3A)**

### Čoln:

1. Obrnite zaklep pokrova čolna za 180° nazaj in previdno dvignite pokrov na spojlerju. **(1B)**
2. Zdaj v čoln vstavite 3 baterije tipa 1,5 V AA s pravilno polariteto. **(2B)**
3. Zamenjajte in zaklenite pokrov čolna. **(3B)**

Čoln se vklopi, ko se vstavijo baterije. **Opozorilo: Motorji se aktivirajo šele, ko je čoln postavljen v vodo.** Po uporabi odstranite baterije s čolna in daljinskega upravljalnika.

## Upravljanje z modelom



Ko vstavite baterije v daljinski upravljalnik in v čoln, čoln previdno vstavite v vodo, samodejno se bo vklopil.

1. Če želite voziti naprej, hkrati pritisnite tipki 1 in 2.
2. Če želite voziti nazaj, hkrati pritisnite tipki 3 in 4.
3. Če želite zaviti desno naprej, pritisnite tipko 1.
4. Za levi zavo naprej pritisnite tipko 2.
5. Za desni zavo nazaj pritisnite tipko 3.
6. Za levi zavo nazaj pritisnite tipko 4.

## Nadomestni deli

44210



Teleskopska antena

44213

44211



Cev antene

44214

44212



Vijaki



Moder pokrov čolna za  
24135



Črn pokrov čolna za  
24136

## Odstranjevanje



**Zakon o elektronskih odpadkih:** Po koncu uporabe odstranite vse baterije in jih zavržite ločeno. Stare električne naprave oddajte na komunalnih zbirnih mestih za zbiranje elektronskih odpadkov. Preostali deli spadajo med gospodinjske odpadke. Hvala za vašo pomoč pri ohranjanju narave!

## Izjava o skladnosti



Podjetje Revell GmbH izjavlja, da je izdelek v skladu z bistvenimi zahtevami in drugimi relevantnimi določili direktive 1999/5/ES.

Celotno besedilo izjave EU o skladnosti je na voljo na spletnem naslovu:  
[www.revell-control.de](http://www.revell-control.de).

[www.revell-control.de](http://www.revell-control.de)  
© 2017 Revell GmbH,  
Henschelstr. 20-30, D-32257 Bünde  
Hčerinsko podjetje Hobbico, Inc.  
REVELL JE REGISTRIRANA ZNAMKA PODJETJA REVELL GMBH  
Proizvedeno na Kitajskem



Conrad Electronic d.o.o. k.d.  
Ljubljanska c. 66, 1290 Grosuplje  
Faks: 01/78 11 250  
Telefon: 01/78 11 248  
[www.conrad.si](http://www.conrad.si), [info@conrad.si](mailto:info@conrad.si)

## GARANCIJSKI LIST

Izdelek: **Motorni čoln za začetnike Revell Control Tide 24136**  
Kat. št.: **15 29 102**

### **Garancijska izjava:**

Dajalec garancije Conrad Electronic d.o.o.k.d., jamči za kakovost oziroma brezhibno delovanje v garancijskem roku, ki začne teči z izročitvijo blaga potrošniku. **Garancija velja na območju Republike Slovenije. Garancija za izdelek je 1 leto.**

Izdelek, ki bo poslan v reklamacijo, vam bomo najkasneje v skupnem roku 45 dni vrnili popravljenega ali ga zamenjali z enakim novim in brezhibnim izdelkom. Okvare zaradi neupoštevanja priloženih navodil, nepravilne uporabe, malomarnega ravnanja z izdelkom in mehanske poškodbe so izvzete iz garancijskih pogojev. **Garancija ne izključuje pravic potrošnika, ki izhajajo iz odgovornosti prodajalca za napake na blagu.**

Vzdrževanje, nadomestne dele in priklopne aparate proizvajalec zagotavlja še 3 leta po preteku garancije.

Servisiranje izvaja družba CONRAD ELECTRONIC SE, Klaus-Conrad-Strasse 1, 92240 Hirschau, Nemčija.

Pokvarjen izdelek pošljete na naslov: Conrad Electronic d.o.o. k.d., Ljubljanska cesta 66, 1290 Grosuplje, skupaj z računom in izpolnjenim garancijskim listom.

**Prodajalec:**

---

**Datum izročitve blaga in žig prodajalca:**

---

**Garancija velja od dneva izročitve izdelka, kar kupec dokaže s priloženim, pravilno izpolnjenim garancijskim listom.**

## Prevod izvirne izjave EU o skladnosti



### Izjava o skladnosti

Ta izjava o skladnosti je izdana na lastno odgovornost proizvajalca.

Podjetje Revell GmbH, Henschelstrasse 20-30, 32257 Bünde, izjavlja, da je naslednji izdelek, v kolikor se uporablja za predviden namen, skladen z veljavnimi določili direktiv ES.

Številka izdelka: **24136**

Naziv izdelka: **Spring Tide 40**

Direktiva ES: **RED 2014/35/EU in EMC**

Frekvenca: **40,6807 MHz**

Maksimalna oddajna moč: **0,0074 mW**

Uporabljeni usklajeni standardi:

**ES 300 220-1 V3.1.1, ES 300 220-2 V3.1.1**

**ES 301 489-1 V2.1.1,**

**ES 301 489-3 V2.1.1 (končni osnutek)**

**ES 62479:2010**



Poleg tega so bili izdelki testirani v skladu z naslednjimi direktivami:

**ES 71-1:2014, ES 71-2:2011+A1:2014**

**ES 71-3:2013+A1:2014**

**2009/48/ES Zahteva glede označevanja in oznake CE**

**ES 62115:2005+A12:2015**

**ES 60825-1:1994+A2:2001+A1:2002**

(glej Prilogo E k ES 62115:2005 + A12:2015)

**Vsebnost policikličnih aromatskih ogljikovodikov (PAH)**

AfPS GS 2014: 01 PAK (PAH)

**Vsebnost ftalatov (BBP, DBP, DEHP in DNOP, DINP, DIDP)**

Uredba (ES) št. 1907/2006 (**REACH**) Priloga XVII in njene spremembe

**Skupna vsebnost kadmija**

Uredba (ES) št. 1907/2006 (**REACH**) Priloga XVII in njene spremembe

**ZOPP skladno z Uredbo (EU) 850/2004 in njenimi spremembami**

**Direktiva RoHS 2011/65/EU**

**Direktiva OEEQ 2002/96/ES ES50419:2006**

**Odpadna embalaža 94/62/ES**

Če izdelke spremenite brez dovoljenja, je ta izjava neveljavna.

Bünde, 11.04.2018

Detlef Lorse

Podpredsednik operative

Revell GmbH  
Heschestr. 20-30  
32257 Bünde, Nemčija  
Telefon: +49 5223 965-0  
Faks: +49 5223 965-488  
E-pošta: info@revell.de

Sedež: Bünde /  
Okrožno sodišče: Bad Oeynhaus. HRB 10158  
GLN: 4009803000008  
Direktor: Stefan Krings  
ID za DDV: DE 250610893  
SN: 5/310/5775/1207

Banka:  
Sparkasse Herford  
IBAN: DE95 4945 0120 0200 2009 70  
BIC: WHLADE44  
Reg. št. OEEQ: DE 84013787



## Izvirna izjava EU o skladnosti



### Konformitätserklärung

*Declaration of conformity*

Revell GmbH, Henschelstrasse 20-30, 32257 Bünde erklärt hierdurch, dass nachfolgende Artikel bei bestimmungsgemäßer Verwendung den einschlägigen Bestimmungen der EG-Richtlinien entsprechen.  
*Revell GmbH, Henschelstrasse 20-30, 32257 Bünde declares herewith that the following items comply with the relevant EG directives if used as intended.*

Artikel-Nr / *Item No.*: **24136**

Name des Produkts / *Product name*: **Spring Tide 40**

EG-Richtlinie/*EG directive*: **RED 2014/53/EU and EMC**

Frequenz/*Operation Frequency*: **40.6807 MHz**

Max. Sendeleistung/ *Max. Transmission Power*: **0,0074 mW**

Angewandte harmonisierte Normen/*Applied harmonised standards*:

**EN 300 220-1 V3.1.1, EN 300 220-2 V3.1.1**

**EN 301 489-1 V2.1.1, EN 301 489-3 V2.1.1 (Final Draft)**

**EN 62479:2010**



Zusätzlich wurden die Artikel nach folgenden Richtlinien getestet:

*Additionally, the items were tested according to:*

**EN 71-1:2014, EN 71-2:2011+A1:2014**

**EN 71-3:2013+A1:2014**

**2009/48/EC CE marking and Labeling Requirement**

**EN 62115 :2005+A12 :2015**

**EN 60825-1 :1994+A2 :2001+A1 :2002**

(refer to Annex E of EN62115 :2005+A12 :2015)

**Polycyclic Aromatic Hydrocarbons (PAHs) Content**

AfPS GS 2014 :01 PAK(PAH)

**Phthalates (BBP, DBP, DEHP and DNOP, DINP, DIDP) Content**

European Regulation (EC) No. 1907/2006 (**REACH**) Annex XVII and its amendments

**Total Cadmium Content**

European Regulation (EC) No. 1907/2006 (**REACH**) Annex XVII and its amendments

**SCCP according to Regulation (EU) 850/2004 and its amendments**

**RoHS Directive 2011/65/EU**

**WEEE Directive 2002/96/EC EN 50419 :2006**

**Packaging Waste 94/62/EC**

Bei unzulässiger Veränderung der Artikel verliert diese Erklärung ihre Gültigkeit.

*This declaration is void upon unauthorized modification of the item.*

Bünde, 11.04.2018

Detlef Lorse

Vice President Operations

Revell GmbH  
Henschelstrasse 20-30  
32257 Bünde / Germany  
Tel.: +49 5223 965-0  
Fax: +49 5223 965-488  
E-Mail: info@revell.de

Sitz: Bünde / Amtsgericht Bad Oeynhausen HRB 10158  
GLN: 4009803000008  
Geschäftsführer: Stefan Krings  
USt-IdNr.: DE 250610893  
SN: 5/310/5775/1207

Bankverbindung:  
Sparkasse Herford  
IBAN: DE95 4945 0120 0200 2009 70  
BIC:WLAHDE44  
WEEE-Reg.-Nr. DE 84013787