



## NAVODILA ZA UPORABO

# Sledilnik aktivnosti Xiaomi MI2, MGW4024GL

Kataloška št.: 16 56 201

## **KAZALO VSEBINE**

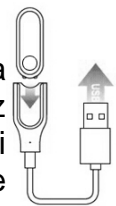
<b>1 VSEBINA PAKIRANJA .....</b>	<b>3</b>
<b>2 ZAGON SLEDILNIKA .....</b>	<b>3</b>
<b>3 UPORABA .....</b>	<b>4</b>
<b>4 VARNOSTNO OPOZORILO .....</b>	<b>4</b>
<b>GARANCIJSKI LIST .....</b>	<b>5</b>

## 1 VSEBINA PAKIRANJA

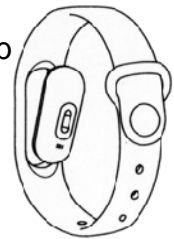


## 2 ZAGON SLEDILNIKA

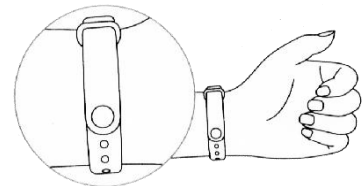
Preden začnete: Pred začetkom zagona preverite, ali je sledilnik popolnoma napolnjen. S priloženim polnilnim kablom vstavite sledilnik Mi 2 v ležišče z dvema pozlačenima konektorjema. Kabel USB priključite na računalnik ali napajalnik. Sledilnik bo prikazal ikono baterije za 3 sekunde. Če želite popolnoma napolniti sledilnik, traja približno 2-3 ure. Napredek lahko preverite tako, da se dotaknete tipke na napravi.



1. Vstavite sledilnik v zadnji del traku. Najprej vstavite spodnji rob sledilnika. Pritisnite na vrh sledilnika, da se zaskoči.



2. Postavite napravo na zapestje. Potisnite trak, ki vsebuje zatič, skozi tračno zanko in poskrbite, da se zaskoči v udoben položaj.



3. Prenesite aplikacijo »MiFit« za iOS v App Store in za Android na Google Play, da nastavite svoj sledilnik aktivnosti.



Pomembno: Na telefonu mora biti omogočena povezava Bluetooth.

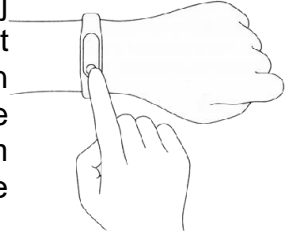
### Za iOS

Začetni zaslon > Nastavitve > Bluetooth > Preklopni gumb Bluetooth

### Za Android

Začetni zaslon > Aplikacije > Nastavitve > Brežžična komunikacija in omrežja > Gumb za preklon Bluetooth.

4. V telefonu odprite aplikacijo Mi Fit in izberite »Dodaj napravo«. Na seznamu naprav izberite »Mi Band«. Mi Fit bo zdaj iskal vaš sledilnik. Ko najdete napravo, bo vibriral in vas prosil, da se dotaknete gumba na dotik. Sedaj je nastavitev končana. Vaša naprava bo prikazal čas, medtem ko bo aplikacija Mi Fit prikazala vaše zdravstvene podatke in možnosti za prilagajanje vašega Xiaomi sledilnika.



### 3 UPORABA



ČAS



KORAKI



SRČNI UTRIP

Zdaj je vaš Mi 2 sledilnik nastavljen tako, da se dotaknete gumba za dotik, da prikažete trenutni čas. Dvakrat pritisnite za število korakov, ki ste jih opravili, in ponovno za prikaz vašega srčnega utripa. Aplikacija Mi Fit se samodejno sinhronizira z vašim Mi 2 sledilnikom, da zagotovi še več podatkov in vam omogoči, da nastavite različne alarme in opozorila.

### 4 VARNOSTNO OPOZORILO

Napravo lahko uporabljajo otroci, starejši od 8 let, in osebe z zmanjšanimi fizičnimi, senzoričnimi ali umskimi sposobnostmi ali s premalo izkušenj in znanja, če jih pri uporabi nadzira oseba, ki je zadolžena za njihovo varnost, ali so prejele navodila za varno uporabo in razumejo z njimi povezane nevarnosti. Naprava in njena priključna vrvica ne smeta biti na doseg otrok, mlajših od 8 let. Otroci ne smejo izvajati čiščenja in vzdrževanja naprave, razen če so starejši od 8 let in pod nadzorom.



Conrad Electronic d.o.o. k.d.  
Ljubljanska c. 66, 1290 Grosuplje  
Fax: 01/78 11 250, Tel: 01/78 11 248  
[www.conrad.si](http://www.conrad.si), [info@conrad.si](mailto:info@conrad.si)

## GARANCIJSKI LIST

Izdelek: **Sledilnik aktivnosti Xiaomi MI2, MGW4024GL**

Kat. št.: **16 56 201**

### Garancijska izjava:

Dajalec garancije Conrad Electronic d.o.o.k.d., jamči za kakovost oziroma brezhibno delovanje v garancijskem roku, ki začne teči z izročitvijo blaga potrošniku. **Garancija velja na območju Republike Slovenije. Garancija za izdelek je 1 leto.**

Izdelek, ki bo poslan v reklamacijo, vam bomo najkasneje v skupnem roku 45 dni vrnili popravljenega ali ga zamenjali z enakim novim in brezhibnim izdelkom. Okvare zaradi neupoštevanja priloženih navodil, nepravilne uporabe, malomarnega ravnanja z izdelkom in mehanske poškodbe so izvzete iz garancijskih pogojev. **Garancija ne izključuje pravic potrošnika, ki izhajajo iz odgovornosti prodajalca za napake na blagu.**

Vzdrževanje, nadomestne dele in prikladne aparate proizvajalec zagotavlja še 3 leta po preteku garancije.

Servisiranje izvaja družba CONRAD ELECTRONIC SE, Klaus-Conrad-Strasse 1, 92240 Hirschau, Nemčija.

Pokvarjen izdelek pošljete na naslov: Conrad Electronic d.o.o. k.d., Ljubljanska cesta 66, 1290 Grosuplje, skupaj z računom in izpolnjenim garancijskim listom.

Prodajalec: \_\_\_\_\_

Datum izročitve blaga in žig prodajalca:

\_\_\_\_\_

**Garancija velja od dneva izročitve izdelka, kar kupec dokaže s priloženim, pravilno izpolnjenim garancijskim listom.**