



NAVODILA ZA UPORABO

Masažna sedežna blazina
Medisana MC 810

Kataloška št.: 17 07 144



MEDISANA®

Prosimo, da pozorno preberete ta navodila za uporabo!

Kazalo

Naprava in upravljalni elementi.....	3
1 Varnostni napotki.....	4
Razlaga simbolov.....	4
Napajanje.....	4
Posebne osebe.....	5
Pred uporabo naprave.....	6
Med uporabo naprave.....	6
Vzdrževanje in čiščenje.....	6
2 Koristne informacije.....	7
2.1 Najlepša hvala.....	7
2.2 Vsebina paketa in embalaža.....	7
3 Uporaba.....	8
3.1 Priprava na uporabo.....	8
3.2 Upravljanje naprave.....	8
3.3 Funkcijska tipka na upravljalni enoti.....	8
4 Razno.....	10
4.1 Čiščenje in vzdrževanje.....	10
4.2 Napotki za odstranjevanje.....	11
4.3 Tehnični podatki.....	11
Garancijski list.....	12

Naprava in upravljalni elementi



- 1 Napajalnik
- 2 Masažni sedež
- 3 Razporeditev motorčkov (5 masažnih motorčkov: na predelu ramen (1), hrbta (2), kolkov (3) in stegen (4/5))
- 4 Gretje
- 5 Prikluček za napajalnik in adapterski kabel
- 6 Upravljalna enota
- 7 Osvetljen prikazovalnik
- 8 Funkcijska tipka
ON/OFF vklop/izklop naprave
☺ vklop/izklop gretja
📶 regulacija jakosti masaže (visoka – srednja – nizka)
MODE izbira masažnega programa (1 - 9)
- 9 Žepek za upravljalno enoto
- 10 Avtomobilski adapterski kabel

1 Varnostni napotki

POMEMBNI NAPOTKI! OBVEZNO SHRANITE!

Pred začetkom uporabe naprave natančno preberite navodila za uporabo, predvsem varnostne napotke. Navodila za uporabo shranite, če jih boste morda hoteli kasneje ponovno prebrati. Če nameravate napravo dati v uporabo tretji osebi, nujno priložite tudi ta navodila za uporabo.

Razlaga simbolov



Ta navodila za uporabo sodijo k tej napravi. Vsebujejo pomembne napotke za pripravo na obratovanje in uporabo izdelka. V celoti preberite ta navodila za uporabo. Neupoštevanje teh navodil lahko vodi do hudih telesnih poškodb ali škode na napravi.



OPOZORILO

Za preprečitev možnih telesnih poškodb uporabnika je treba nujno upoštevati ta opozorila.



POZOR

Za preprečitev možnih poškodb naprave je treba nujno upoštevati ta opozorila.



NAPOTEK

Ti napotki vsebujejo koristne dodatne informacije o namestitvi ali obratovanju.



Zaščitni razred

LOT

Serijska številka



Proizvajalec

Napajanje

- Preden napravo priključite na napajanje, se prepričajte, da se omrežna napetost, ki je navedena na tipski tablici, sklada z omrežno napetostjo vašega električnega omrežja.
- Ko nameravate priključiti električni vtič na električno vtičnico, se prepričajte, da je naprava izključena.
- Uporabljajte samo napajalnik, ki je priložen masažnem sedežu.
- Poskrbite, da napajalnik, kabel, upravljalna enota in masažni sedež ne bodo izpostavljeni vročini, vročim površinam, vlagi in tekočinam. Napajalnika se nikoli ne dotikajte z mokrimi rokami.

- Nikoli ne poskušajte prestreči naprave, ki je padla v vodo. Tako izvlcite električni vtič oz. napajalnik iz električne vtičnice.
- Napajalnik vedno takoj po uporabi izvlcite iz električne vtičnice.
- Za ločevanje naprave od električnega omrežja nikoli ne vlecite za električni kabel.
- Masažnega sedeža ne nosite, vlačite ali vrtite, tako da ga držite za kabel, napajalnik ali upravljalno enoto.
- Če je kabel ali napajalnik poškodovan, potem naprave več ne smete uporabljati. Iz varnostnih razlogov lahko te sestavne dele zamenja samo pooblaščen servisna služba. Za preprečitev nevarnosti pošljite napravo na popravilo servisni službi.
- Pazite, da kablov ne boste položili tako, da se čeznje lahko kdo spotakne. Kablov ne smete prepogibati, zagozditi ali jih sukati.

Posebne osebe

- Te naprave ne smejo uporabljati osebe (vključno z otroki) z omejenimi telesnimi, senzoričnimi ali duševnimi sposobnostmi ali brez zadostnih izkušenj in/ali brez znanja, razen če jih nadzoruje druga oseba, ki je zadolžena za njihovo varnost, oz. jim ta oseba daje napotke, kako je treba napravo uporabljati.
- Otroke je treba nadzorovati, saj lahko le tako zagotovite, da se z napravo ne bodo igrali.
- Naprave ne uporabljajte za podporo ali kot nadomestilo za medicinske pripomočke. Kronične bolečine in simptomi se lahko še poslabšajo.
- Uporabi masažnega sedeža **MC 810** se morate izogniti oz. se najprej posvetovati s svojim zdravnikom v naslednjih primerih:
 - Ste noseči.
 - Nosite srčni spodbujevalnik, umetne sklepe ali elektronske implantate.
 - Imate eno ali več naslednjih bolezni ali težav: motnje v prekrvavitvi, krčne žile, odprte rane, udarnine, počeno kožo in vnete vene.
- Če občutite bolečine ali pa vam je masaža neprijetna, prekinite z uporabo in se posvetujte s svojim zdravnikom.
- Naprave ne puščajte nenadzorovane, ko je priključena na električno omrežje.
- Bodite previdni pri uporabi toplote. Ne uporabljajte je na predelih s slabo prekrvavitvijo ali na predelih, ki so občutljivi na vročino. **Obstaja nevarnost opeklin!**
- Če imate terapevtska vprašanja glede uporabe masažnega sedeža, se posvetujte s svojim zdravnikom.
- Pri nepojasnjenih bolečinah, če se nahajate pod zdravniško terapijo in/ali uporabljate medicinske pripomočke, se pred uporabo masažnega sedeža posvetujte s svojim zdravnikom.
- Napravo lahko uporabljajo otroci, starejši od 8 let, in osebe z zmanjšanimi fizičnimi, senzoričnimi ali umskimi sposobnostmi ali s premalo izkušenj in znanja, če jih pri uporabi nadzira oseba, ki je zadolžena za njihovo varnost, ali so prejele navodila za varno uporabo in razumejo z njimi povezane nevarnosti.
- Naprava in njena priključna vrstica ne smeta biti na dosegu otrok, mlajših od 8 let.
- Otroci ne smejo izvajati čiščenja in vzdrževanja naprave, razen če so starejši od 8 let in pod nadzorom.

Pred uporabo naprave

- Pred vsako uporabo natančno preverite napajalnik, kabel, upravljalno enoto in masažni sedež. Okvarjene naprave ne smete uporabljati.
- Ne uporabljajte naprave, če opazite vidne poškodbe na napravi ali kablju, če naprava ne deluje pravilno, če sta vam sedež ali upravljalna enota padla na tla ali pa sta prišla v stik z vlago. Za preprečitev nevarnosti pošljite napravo na popravilo servisni službi.

Med uporabo naprave

- Napravo uporabljajte samo v skladu z njenim namenom, ki je opisan v navodilih za uporabo.
- V primeru nepravilne uporabe izgubite pravico do uveljavljanja garancije.
- Naprave ne puščajte nenadzorovane, ko je priključena na električno omrežje.
- Maksimalni čas delovanja za eno uporabo znaša 15 minut.
- Preprečite stik naprave s koničastimi ali ostrimi predmeti.
- Naprave nikoli ne polagajte in uporabljajte neposredno poleg električne peči za ogrevanje ali drugih virov vročine.
- Masažnega sedeža nikoli ne uporabljajte v zloženem ali zmečkanem stanju.
- Ne stopajte na napravo.
- Ne dotikajte se napajalnika, če stojite v vodi, in se vtiča vedno dotikajte s suhimi rokami.



Naprava ni primerna za komercialno rabo ali uporabo v medicini.

Če imate kakršnekoli zdravstvene pomisleke, se pred uporabo masažne blazine pogovorite s svojim zdravnikom.

VARNOST V CESTNEM PROMETU

Varnost ima v cestnem prometu najvišjo prioriteto! Voznik ne sme uporabljati masažne blazine med vožnjo. Masažno blazino lahko uporabljate samo kot sovoznik ali v parkiranem vozilu.



Masažno blazino uporabljajte samo v zaprtih prostorih ali v vozilu.



Masažne blazine ne uporabljajte v vlažnih prostorih (npr. pri kohanju ali prhanju).

Vzdrževanje in čiščenje

- Naprava ne potrebuje vzdrževanja. Če kljub temu pride do motenj, samo preverite, če je napajalnik pravilno priključen.
- Kot uporabnik lahko napravo samo čistite. V primeru motenj naprave ne popravljate sami, sicer izgubite vso pravico do uveljavljanja garancije. Obrnite se na svojega specializiranega trgovca, ki bo poskrbel, da bo popravilo izvedla servisna služba.

- Ne uporabljajte naprave, če opazite vidne poškodbe na napravi ali kablju, če naprava ne deluje pravilno, če sta vam masažni sedež ali upravljalna enota padla na tla ali pa sta prišla v stik z vlago. Za preprečitev nevarnosti pošljite napravo na popravilo servisni službi.
- Naprave ne potaplajte v vodo ali druge tekočine.
- Če v napravo kljub temu zaide tekočina, takoj izvalcite električni vtič iz električne vtičnice.



Pranje ni dovoljeno!

Kemično čiščenje ni dovoljeno!

2 Koristne informacije

2.1 Najlepša hvala

Najlepša hvala za vaše zaupanje in iskrene čestitke ob nakupu!

Z masažno blazino **MC 810** ste kupili kakovosten izdelek proizvajalca **MEDISANA**. Ta naprava je namenjena masaži na predelu hrbta in stegen.

Za doseganje zelenih rezultatov in za dolgotrajno uporabo masažne blazine **MEDISANA MC 810** vam priporočamo, da natančno preberete naslednje napotke za uporabo in vzdrževanje naprave.

2.2 Vsebina paketa in embalaža

Prosimo, da najprej preverite, če je naprava cela in nima znakov poškodb. V primeru dvoma naprave ne začnite uporabljati, temveč jo pošljite servisni službi.

Paket vsebuje naslednje:

- 1 masažni sedež **MEDISANA MC 810**
- 1 upravljalna enota
- 1 napajalnik
- 1 avtomobilski adapterski kabel
- 1 navodila za uporabo

Embalažo je možno ponovno uporabiti ali pa jo je možno uporabiti kot surovino. Prosimo, da embalažo, ki je več ne potrebujete, pravilno odstranite. Če pri odstranjevanju embalaže odkrijete, da je prišlo do poškodb pri prevozu, prosimo, da se takoj obrnete na svojega trgovca.



OPOZORILO

Pazite na to, da pakirne folije ne pridejo v otroške roke. Obstaja nevarnost zadužitve!

3 Uporaba

3.1 Priprava na uporabo

- Masažni sedež **2** namestite na visoki stol ali naslanjač (avtomobilski sedež) in ga pritrdite s pomočjo trakov na zadnji strani.
- Kabel napajalnika **1** oz. adapterski kabel **10** povežite z upravljalno enoto **5**.
- Vtič napajalnika **5** priključite na električno vtičnico oz. vtič avtomobilskega adapterskega kabla **10** na cigaretni vžigalnik.
- Nato sedite na sedež **2** in se seznanite z upravljanjem.

3.2 Upravljanje naprave

Masažni sedež ima štiri masažne cone za ciljno terapijo. Masažne cone se nahajajo na glavnih predelih napetosti (prede ramen, hrbta, pasu in stegen). Za vsako masažno cono lahko nastavite različne načine masaže, skupno devet, s tremi stopnjami jakosti. Toplotno terapijo za blaženje bolečin na predelu kolkov lahko uporabljate ločeno ali v kombinaciji s funkcijo masaže. Vgrajen časovnik samodejno izključi napravo po 15 minutah delovanja.

3.3 Funkcijska tipka na upravljalni enoti

- Funkcijska tipka **ON/OFF** **8** (napajanje):
Vklop: Pritisnite tipko **ON/OFF**.
Izklop: Ponovno pritisnite tipko **ON/OFF**.
Za ponastavitev časovnika pritisnite tipko **ON/OFF**.



POZOR

Pazite, da ne boste prekoračili maksimalnega časa uporabe 15 minut!

- Funkcijska tipka **MODE** **8** (masažni programi):
S pritiskom tipke **MODE** dostopate do izbire masažnih programov (**1 - 9**). Posamezni masažni programi se razlikujejo glede na vrsto masaže. Razpoložljive vrste masaže so navedene v nadaljevanju in jih lahko uporabljate posamezno ali v kombinaciji.
 - **Valovanje:** Pri tej vrsti masaže se motorčki preklaplajo tako, da se pri masaži ustvarja občutek valovanja.
 - **Gnetenje:** Ta vrsta masaže je podobna shiatsu masaži.



Tapkanje: Pri tej vrsti masaže se motorčki preklapljajo tako, da se pri masaži ustvarja občutek tapkanja.



Pulziranje: Pri tem vrsti masaže masažni motorčki pulzirajo z določenim spreminjanjem.

Poleg tega se devet masažnih programov razlikuje glede na zaporedje aktivacije motorčkov (1 - 5) ③.

Izberite enega izmed programov od **1** do **9**, ki so opisani v nadaljevanju. Osvetlitev ozadja na prikazovalniku ⑦ sveti zeleno. Z vsakim pritiskom tipke **MODE** preklopite na naslednji masažni program.

Program 1: Tapkanje

Aktivacija motorčkov (1 - 5) ③

5 , 4 _ 3 _ 2 _ 1 _ . . . (v neskončni zanki)

Program 2: Gnetenje

Aktivacija motorčkov (1 - 5) ③

2 _ 3 _ 4 , 5 _ 1 _ . . . (v neskončni zanki)

Program 3: Tapkanje

Aktivacija motorčkov (1 - 5) ③

1) 4 , 5 _ 3 _ 2 _ 1 (5-krat)

2) 1 , 2 , 3 _ 4 , 5 (5-krat)

3) 1 , 2 , 3 , 4 , 5 (5-krat) _ . . .

Program 4: Tapkanje

Aktivacija motorčkov (1 - 5) ③

1) 1 _ 2 _ 2 _ 3 (5-krat)

2) 3 _ 4 , 5 (5-krat)

3) 4 _ 5 (5-krat) _ . . .

Program 5: Pulziranje

Aktivacija motorčkov (1 - 5) ③

1 _ 2 , 3 _ 4 , 5 _ . . . (v neskončni zanki)

Program 6: Valovanje / gnetenje / tapkanje / pulziranje

Aktivacija motorčkov (1 - 5) ③

1) Valovanje 1 , 2 , 3 , 4 , 5 (5-krat)

2) Gnetenje 1 , 2 , 3 , 4 , 5 (5-krat)

3) Tapkanje 1 , 2 , 3 , 4 , 5 (5-krat)

4) Pulziranje 1 , 2 , 3 , 4 , 5 (5-krat) _ . . .

Program 7: Valovanje

Aktivacija motorčkov (1 - 5) ③

1) 1 _ 2 (3-krat)

2) 2 _ 3 (3-krat)

3) 4 _ 5 (3-krat) _ . . .

Program 8: Valovanje / gnetenje

Aktivacija motorčkov (1 - 3) ③

- 1) Valovanje 1 _ 2 _ 3 (3-krat)
- 2) Gnetenje 1 _ 2 _ 3 (3-krat) _ . . .

Program 9: Tapkanje / pulziranje


Aktivacija motorčkov (4 - 5) ③

- 1) Tapkanje 4 _ 5 _ 4 , 5 (3-krat)
- 2) Pulziranje 4 _ 5 _ 4 , 5 (3-krat) _ . . .



Na prikazovalniku ⑦ so prikazani številka nastavljenega masažnega programa (1 - 9), preostali čas delovanja v minutah (15 - 1), jakost masaže v stolpcnem diagramu in spodaj levo ustrezen simbol impulza, ki se spreminja glede na vrsto masaže (valovanje / gnetenje / tapkanje / pulziranje), ki je trenutno v uporabi.

Nastavljen program se ponavlja do poteka časa delovanja, ki znaša 15 minut. Nato vgrajen časovnik samodejno izključi napravo.

• Funkcijska tipka  ⑧ (jakost masaže):

Izbirate lahko med visoko, srednjo in nizko stopnjo jakosti. Ob vklopu masažnega programa je tovarniško nastavljena srednja stopnja jakosti. Za izbiro zelene jakosti masaže (visoka – srednja – nizka) pritisčajte tipko .

• Funkcijska tipka  ⑧ (vklop/izklop gretja):

Za vklop gretja ④ pritisnite tipko . Gretje lahko uporabljate ločeno ali v kombinaciji z masažno funkcijo. Pri ločeni uporabi gretja je osvetlitev ozadja na prikazovalniku ⑦ rdeča, pri kombiniranem delovanju masaže in gretja pa je oranžna. Spodnji del hrbta in območje kolkov se prijetno grejeta. Gretje izklopite s ponovnim pritiskom tipke .

4 Razno

4.1 Čiščenje in vzdrževanje

- Preden se lotite čiščenja naprave, se prepričajte, da je naprava izključena in da ste električni vtič izvlekli iz električne vtičnice. Počakajte, da se naprava ohladi.
- Masažni sedež čistite samo z navlaženo gobo. V nobenem primeru ne smete uporabljati krtač, agresivnih čistilnih sredstev, bencina, razredčil ali alkohola. Sedež obrišite do suhega s čisto, mehko krpo.
- Naprave pri čiščenju nikoli ne potaplajte v vodo in pazite, da v napravo ne bo vdrla voda.
- Napravo lahko začnete uporabljati šele takrat, ko se popolnoma posuši.
- Če je kabel zasukan, ga odvijte.
- Najbolje je, da napravo pospravite v originalno embalažo in jo shranite na varnem, čistem, hladnem in suhem mestu.

4.2 Napotki za odstranjevanje



Te naprave ne smete metati med gospodinjske odpadke.

Vsak potrošnik je zakonsko zadolžen vse električne ali elektronske naprave, ne glede na to, ali vsebujejo škodljive snovi ali ne, oddati na zbirališču svoje občine ali v trgovini in s tem zagotoviti okolju prijazno odstranjevanje. Pred odstranjevanjem naprave iz nje vzemite baterije. Odsluženih baterij ne mečite med gospodinjske odpadke, temveč med posebne odpadke ali pa jih oddajte na zbirnem mestu za baterije v specializirani trgovini.

Če imate vprašanja glede odstranjevanja, se obrnite na svoje komunalno podjetje ali na svojega trgovca.

4.3 Tehnični podatki

Ime in model:	masažni sedež MEDISANA MC 810
Napajanje:	100–240 V~, 50/60 Hz, 1,0 A
Napajalnik:	12 V \equiv , 2.500 mA
Avtomobilski adapter:	12 V \equiv , 3 A (E ₉) E9-10R-04.1145
Poraba moči:	pribl. 30 W
Čas delovanja:	maks. 15 minut
Pogoji za delovanje:	samo v suhih prostorih
Pogoji za shranjevanje:	suho in hladno
Mere:	pribl. 106 x 49 cm
Teža:	pribl. 0,86 kg (brez napajalnika)
Dolžina električnega kabla:	pribl. 1,8 m
Dolžina adapterskega kabla:	pribl. 1,8 m
Številka izdelka:	88937
EAN-številka:	40 15588 88937 0



V namen nenehnihboljšav izdelka si pridržujemo pravico do tehničnih in optičnih sprememb.

MEDISANA AG
Jagenbergstraße 19
41468 NEUSS
NEMČIJA
E-pošta: info@medisana.de
Splet: www.medisana.de

Naslov servisne službe najdete na ločenem listu.



GARANCIJSKI LIST

Conrad Electronic d.o.o. k.d.
Ljubljanska c. 66, 1290 Grosuplje
Faks: 01/78 11 250
Telefon: 01/78 11 248
www.conrad.si, info@conrad.si

Izdelek: **Masažna sedežna blazina Medisana MC 810**
Kat. št.: **17 07 144**

Garancijska izjava:

Dajalec garancije Conrad Electronic d.o.o.k.d., jamči za kakovost oziroma brezhibno delovanje v garancijskem roku, ki začne teči z izročitvijo blaga potrošniku. **Garancija velja na območju Republike Slovenije. Garancija za izdelek je 1 leto.**

Izdelek, ki bo poslan v reklamacijo, vam bomo najkasneje v skupnem roku 45 dni vrnilo popravljeno ali ga zamenjali z enakim novim in brezhibnim izdelkom. Okvare zaradi neupoštevanja priloženih navodil, nepravilne uporabe, malomarnega ravnanja z izdelkom in mehanske poškodbe so izvzete iz garancijskih pogojev. **Garancija ne izključuje pravic potrošnika, ki izhajajo iz odgovornosti prodajalca za napake na blagu.**

Vzdrževanje, nadomestne dele in priklopne aparate proizvajalec zagotavlja še 3 leta po preteku garancije.

Servisiranje izvaja družba CONRAD ELECTRONIC SE, Klaus-Conrad-Strasse 1, 92240 Hirschau, Nemčija.

Pokvarjen izdelek pošljete na naslov: Conrad Electronic d.o.o. k.d., Ljubljanska cesta 66, 1290 Grosuplje, skupaj z računom in izpolnjenim garancijskim listom.

Prodajalec:

Datum izročitve blaga in žig prodajalca:

Garancija velja od dneva izročitve izdelka, kar kupec dokaže s priloženim, pravilno izpolnjenim garancijskim listom.