



NAVODILA ZA UPORABO

Kvarčna ročna ura Casio EF-129D-1AVEF

Kataloška št.: 18 91 314



Kazalo

Uvod	2
Modul 5128.....	2
Modul 5125.....	3
Tehnični podatki	3
Garancijski list	4

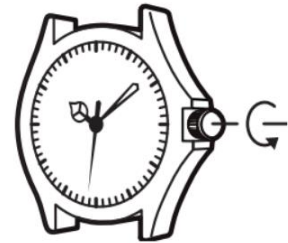
Uvod

Prosimo, da navodila za uporabo shranite za morebitno kasnejšo uporabo.

- Ura se lahko nekoliko razlikuje od ure, prikazane na sliki.

Opombe

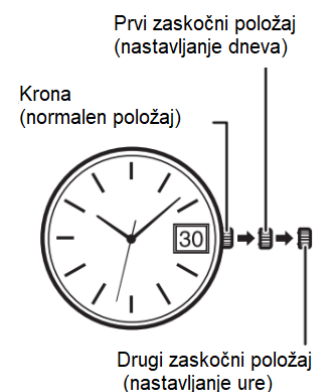
- Nekateri vodotesni modeli so opremljeni z navojno krono.
- Pri teh modelih najprej popustite krono z vrtenjem v smeri puščice na sliki, preden jo lahko potegnete naprej. Takšnih kron ne poskušajte potegniti s silo.
- Upoštevajte tudi, da takšne ure niso vodoodporne, ko je krona odvita. Prepričajte se, da ste krono ponovno privili, ko ste nastavili uro.



Modul 5128

Nastavljanje časa

1. Ustavite sekundi kazalec, ko ta kaže 12, tako da krono povlečete v drugi zaskočni položaj.
2. Z vrtenjem krone nastavite kazalce. Premaknite minutni kazalec za štiri ali pet minut preko zelene nastavitve in nato pomaknite kazalce nazaj na želen čas.
3. Potisnite krono nazaj na ustrezen časovni signal za zagon ure.



Nastavljanje dneva

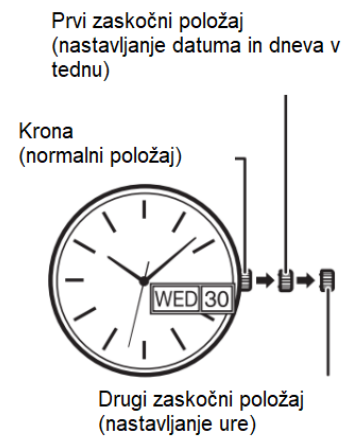
- Izogibajte se nastavljanju dneva med 21:00 in 1:00 ponoči. V nasprotnem primeru se dan morda ne bo spremenil naslednji dan.

1. Povlecite krono v prvi zaskočni položaj.
2. Z obračanjem krone nastavite dan.
3. Krono potisnite nazaj v normalni položaj.

Modul 5125

Nastavljanje časa

1. Ustavite sekundi kazalec, ko ta kaže 12, tako da krono povlečete v drugi zaskočni položaj.
2. Z vrtenjem krone nastavite kazalce. Premaknite minutni kazalec za štiri ali pet minut preko zelene nastavitve in nato pomaknite kazalce nazaj na zelen čas.
3. Potisnite krono nazaj na ustrezen časovni signal za zagon ure.



Nastavljanje datuma in dneva v tednu

• Izogibajte se nastavljanju datuma in dneva v tednu med 21:00 in 5:00 zjutraj. V nasprotnem primeru se datum in dan v tednu ne moreta spremeniti naslednji dan.

1. Povlecite krono v prvi zaskočni položaj.
2. Z vrtenjem krone v nasprotni smeri urinih kazalcev nastavite datum.
3. Z vrtenjem krone v smeri urinih kazalcev nastavite dan v tednu.
3. Krono potisnite nazaj v normalni položaj.

- Pri urah z luneto za pretečeni čas.

Luneto z oznako  zavrtite na minutni kazalec.

Preverite pretečeni čas, tako da ga odčitate na luneti, na katero vrednost skale kaže minutni kazalec. Skala kaže pretečeni čas.



Luneta za pretečeni čas

Tehnični podatki

Št. modula	Natančnost pri običajni temperaturi (na mesec)	Tip baterije	Življenjska doba baterij
5125 / 5128	±20 sekund	SR626SW	Prib. 3 leta



Conrad Electronic d.o.o. k.d.
Ljubljanska c. 66, 1290 Grosuplje
Faks: 01/78 11 250
Telefon: 01/78 11 248
www.conrad.si, info@conrad.si

GARANCIJSKI LIST

Izdelek: **Kvarčna ročna ura Casio EF-129D-1AVEF**
Kat. št.: **18 91 314**

Garancijska izjava:

Dajalec garancije Conrad Electronic d.o.o.k.d., jamči za kakovost oziroma brezhibno delovanje v garancijskem roku, ki začne teči z izročitvijo blaga potrošniku. **Garancija velja na območju Republike Slovenije. Garancija za izdelek je 1 leto.**

Izdelek, ki bo poslan v reklamacijo, vam bomo najkasneje v skupnem roku 45 dni vrnili popravljenega ali ga zamenjali z enakim novim in brezhibnim izdelkom. Okvare zaradi neupoštevanja priloženih navodil, nepravilne uporabe, malomarnega ravnanja z izdelkom in mehanske poškodbe so izvzete iz garancijskih pogojev. **Garancija ne izključuje pravic potrošnika, ki izhajajo iz odgovornosti prodajalca za napake na blagu.**

Vzdrževanje, nadomestne dele in priklopne aparate proizvajalec zagotavlja še 3 leta po preteku garancije.

Servisiranje izvaja družba CONRAD ELECTRONIC SE, Klaus-Conrad-Strasse 1, 92240 Hirschau, Nemčija.

Pokvarjen izdelek pošljete na naslov: Conrad Electronic d.o.o. k.d., Ljubljanska cesta 66, 1290 Grosuplje, skupaj z računom in izpolnjenim garancijskim listom.

Prodajalec:

Datum izročitve blaga in žig prodajalca:

Garancija velja od dneva izročitve izdelka, kar kupec dokaže s priloženim, pravilno izpolnjenim garancijskim listom.