



NAVODILA ZA UPORABO

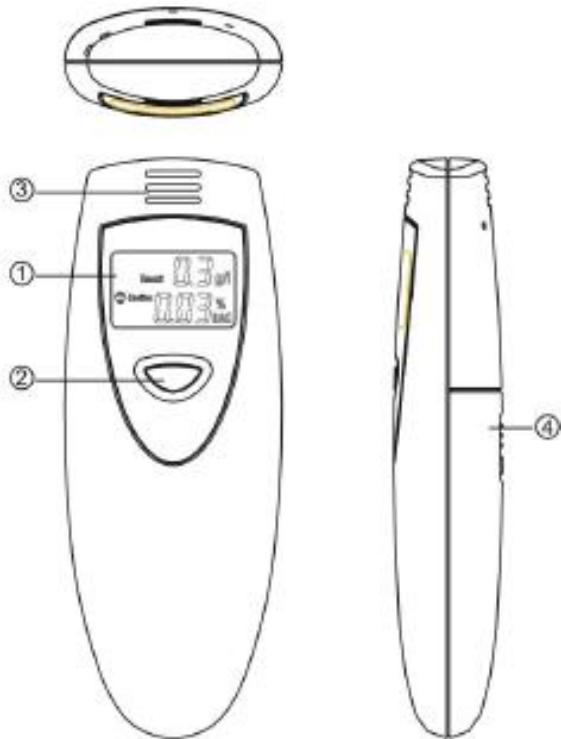
Alkotest Seecode Črna 0.0 do 0.19 ‰

Kataloška št.: 18 93 109

KAZALO

1 PREGLED IZDELKA	3
2 LASTNOSTI IN FUNKCIJE	3
2.1 VSTAVLJANJE BATERIJ	3
3 UPORABA ALKOTESTA	4
3.1 PRIPRAVA	4
4 UPORABA	4
5 AVTOMATSKI IZKLOP	5
6 ZASLON ZA PRIKAZ PRAZNE BATERIJE	5
7 TRAK ZA ROKE	5
8 SPECIFIKACIJA	5
9 VARNOSTNA NAVODILA IN OPOZORILA	6
9.1 VARNOSTNO OPOZORILO	6
GARANCIJSKI LIST	7

1 PREGLED IZDELKA



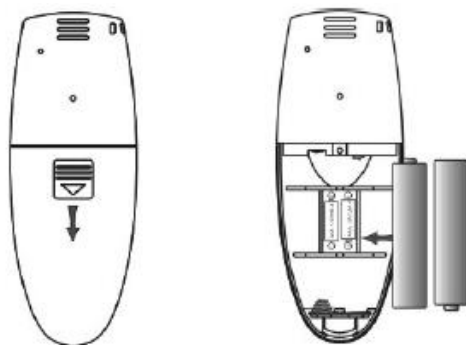
- 1) LCD zaslon
- 2) stikalo za vklop in izklop
- 3) mesto za vpih zraka
- 4) prostor za baterije

2 LASTNOSTI IN FUNKCIJE

1. Analiza izdihanega zraka z zvočnim opozorilom
2. Razpon 0,00-0,19% BAC 6 0,0- 1,9 g/l (ali 0,00-0,95 mg/l BRAC)
3. Hiter izračun in rezultat
4. Samodejni izklop

2.1 VSTAVLJANJE BATERIJ


1. Odprite prostor za baterije tako, da pokrovček potisnete navzdol.
2. Vstavite dve 1,5-voltni bateriji AAA in pazite, da bo njihov položaj enak tistemu, ki je prikazan v prostoru za baterije.
3. Zaprite prostor za baterije



3 UPORABA ALKOTESTA

3.1 PRIPRAVA

1. Enkrat pritisnite stikalo za vklop in izklop, prikazovalnik bo zasvetil in slišali boste pisk.



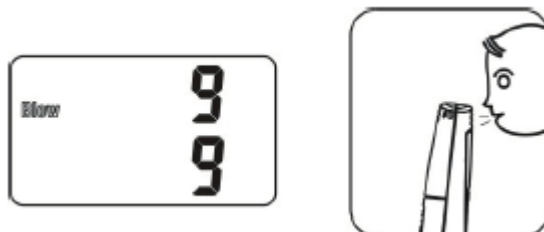
2. Na zaslonu se bo prikazal simbol za ogrevanje naprave in odštevanje bo steklo od 10 do 0, alkotest je sedaj v pripravljalnem načinu.

Opomba

Ob prvi uporabi ali po daljšem obdobju neuporabe lahko pride do onesnaženja alkotesta s plinom ali zrakom. V tem primeru bo potrebna večkrat ponoviti fazo priprave, kar pomeni, da večkrat vklopite stikalo za vklop in izklop.

4 UPORABA

1. Na zaslonu se prikaže simbol za pihanje in odštevanje bo steklo od 10 do 0, alkotest je pripravljen za uporabo.



2. Usta položite blizu mesta za vpih zraka vdihava in pihajte vanj 3-5 sekund.
3. Na zaslonu odčitajte rezultat.
4. Pri doseganju vrednosti 0,02% BAC (ali 0,2g/l) do 0,05% (ali 0,5g/l) bo na zaslonu prikazan simbol za opozorilo:
 - 0,02% BAC (ali 0,2 g/l) do 0,05% BAC (ali 0,5 g/l).
 - 0,05% BAC (ali 0,5 g/l) do 0,08% BAC (ali 0,8 g/l).

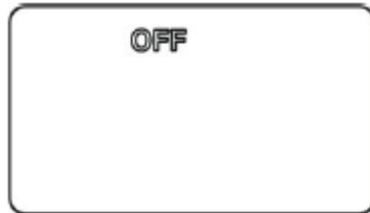


5. Pri doseganju vrednosti 0,05 BAC (ali 0,5g/l) se na zaslonu prikaže simbol za nevarnost:

- nad in enako 0,05% BAC (ali 0,5 g/l).
- nad in enako 0,08% BAC (ali 0,8 g/l)

5 AVTOMATSKI IZKLOP

1. Rezultat preizkusa se prikaže za približno 15 sekund, nato se prikaže simbol za izklop za 2-3 sekunde in tester se bo izklopil.



2. Kadar se v napravo ne vpihuje pravilno, torej ne na mesto za vpih zraka, bo prikazan rezultat 0.0.

Opomba

Da bi dosegli točen rezultat, predlagamo, da test opravite vsaj dvakrat.

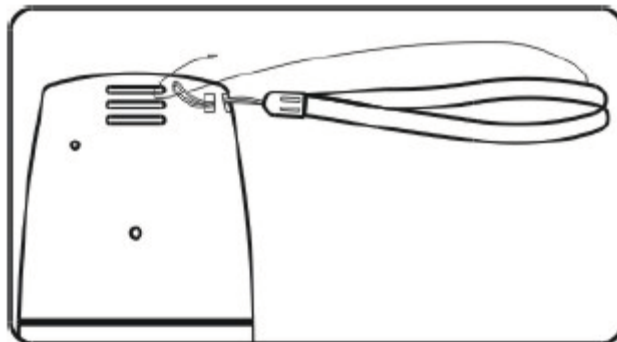
6 ZASLON ZA PRIKAZ PRAZNE BATERIJE

Če simbol L utripa med vklopom naprave, so baterije že precej iztrošene in jih je potrebno zamenjati.

Zamenjajte jih najkasneje takrat, ko naprave ne morete več vklopiti ali ko ne morete več vstopati v način priprave naprave za merjenje.

7 TRAK ZA ROKE

Priloženi trak za roke namestite v skladu z naslednjo sliko.



8 SPECIFIKACIJA

- Senzor: razširjen senzor kisika/alkohola
- Območje: 0,00-0,19% BAC & 0,0-1,9 BRAC

- Natančnost: 0,01% BAC (0,1g/l)
- Napajanje: 2 x 1,5 V AAA baterije
- Priprava: 10 sekund, rezultat je v 5 sekundah
- Samodejni izklop po 35 sekundah
- Velikost: 95x36x18mm

9 VARNOSTNA NAVODILA IN OPOZORILA

- Po pitju je priporočljivo, da s testom počakate vsaj 20 minut. 20 minut je namreč čas, ki ga alkohol potrebuje, da se absorbira v kri iz prebavil, preostanek alkohola, ki ostane v ustih, pa potrebuje tudi okrog 20 minut, da se razgradi.
- Za natančen rezultat naslednjega testiranja, testa ne ponavljajte v treh minutah po zadnjem testiranju.
- Ne kadite in jejte 20 minut pred testiranjem.
- Ne uporabljajte kemikalij, kot so benzen, razredčila ali bencin za neposredno čiščenje testerja.
- Ne dovolite, da prihaja tekočina v cev za dihanje.
- Ne uporabljajte dražilnih snovi v bližini izdelka, kot so barve, insekticidi in alkohol.
- Ne postavljajte testerja v zaprto okolje z onesnaženim zrakom.
- Spreminjanje ali nedovoljeno spreminjanje notranjih komponent naprave lahko povzroči okvaro.
- Naprava je zasnovana za uporabo kot pomoč pri spodbujanju razumne vožnje. Ne sme se uporabljati v pričakovanju uporabe ali delovanja vozil, strojev ali opreme. Enota ne uporablja nobenih referenc o vsebnosti alkohola v krvi ali drugih takšnih ukrepih zastrupitve, ki jih objavljajo vlada, zdravstveni ali drugi organi. Rezultat tega alkotesta daje BAC samo za referenco, proizvajalec pa ne prevzema pravne odgovornosti.
- Telo vsakega posameznika se različno odziva na alkohol. Oseba lahko postane zakonsko prepoznana kot nezmožna za vožnjo, četudi je njena izmerjena stopnja alkohola v zraku nižja od zakonske omejitve alkohola v krvi.

9.1 VARNOSTNO OPOZORILO

Izdelek lahko uporabljajo otroci, starejši od 8 let, in osebe z zmanjšanimi fizičnimi, senzoričnimi ali umskimi sposobnostmi ali s premalo izkušenj in znanja, če jih pri uporabi nadzira oseba, ki je zadolžena za njihovo varnost, ali so prejele navodila za varno uporabo in razumejo z njimi povezane nevarnosti. Izdelek ne sme biti na dosegu otrok, mlajših od 8 let. Otroci ne smejo izvajati čiščenja in vzdrževanja izdelka, razen če so starejši od 8 let in pod nadzorom



Conrad Electronic d.o.o. k.d.
Ljubljanska c. 66, 1290 Grosuplje
Fax: 01/78 11 250, Tel: 01/78 11 248
www.conrad.si, info@conrad.si

GARANCIJSKI LIST

Izdelek: **Alkotest Seecode Črna 0.0 do 0.19 %**
Kat. št.: **18 93 109**

Garancijska izjava:

Dajalec garancije Conrad Electronic d.o.o.k.d., jamči za kakovost oziroma brezhibno delovanje v garancijskem roku, ki začne teči z izročitvijo blaga potrošniku. **Garancija velja na območju Republike Slovenije. Garancija za izdelek je 1 leto.**

Izdelek, ki bo poslan v reklamacijo, vam bomo najkasneje v skupnem roku 45 dni vrnili popravljenega ali ga zamenjali z enakim novim in brezhibnim izdelkom. Okvare zaradi neupoštevanja priloženih navodil, nepravilne uporabe, malomarnega ravnanja z izdelkom in mehanske poškodbe so izvzete iz garancijskih pogojev. **Garancija ne izključuje pravic potrošnika, ki izhajajo iz odgovornosti prodajalca za napake na blagu.**

Vzdrževanje, nadomestne dele in priklopne aparate proizvajalec zagotavlja še 3 leta po preteku garancije.

Servisiranje izvaja družba CONRAD ELECTRONIC SE, Klaus-Conrad-Strasse 1, 92240 Hirschau, Nemčija.

Pokvarjen izdelek pošljete na naslov: Conrad Electronic d.o.o. k.d., Ljubljanska cesta 66, 1290 Grosuplje, skupaj z računom in izpolnjenim garancijskim listom.

Prodajalec: _____

Datum izročitve blaga in žig prodajalca:

Garancija velja od dneva izročitve izdelka, kar kupec dokaže s priloženim, pravilno izpolnjenim garancijskim listom.