



NAVODILA ZA UPORABO

Polnilnik okroglih celic nikelj-metalhidridni, litijev-ionski ArmyTek Handy C1 Pro Mini

Kataloška št.: 19 10 506

KAZALO VSEBINE

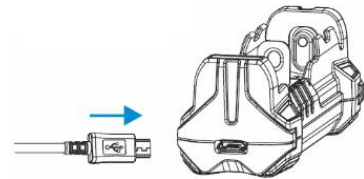
1 UVOD.....	3
2 POLNJENJE.....	3
3 FUNKCIJA PRENOSNE BATERIJE (POWERBANK)	3
4 SPECIFIKACIJA.....	4
5 VARNOSTNA NAVODILA.....	4
GARANCIJSKI LIST.....	6

1 UVOD

Pred vami je prenosni polnilnik s funkcijo Powerbank. Zahvaljujemo se vam za izbiro izdelkov Armytek Optoelectronics Inc., izdelanih v Kanadi. Pred uporabo izdelka natančno preberite ta priročnik.

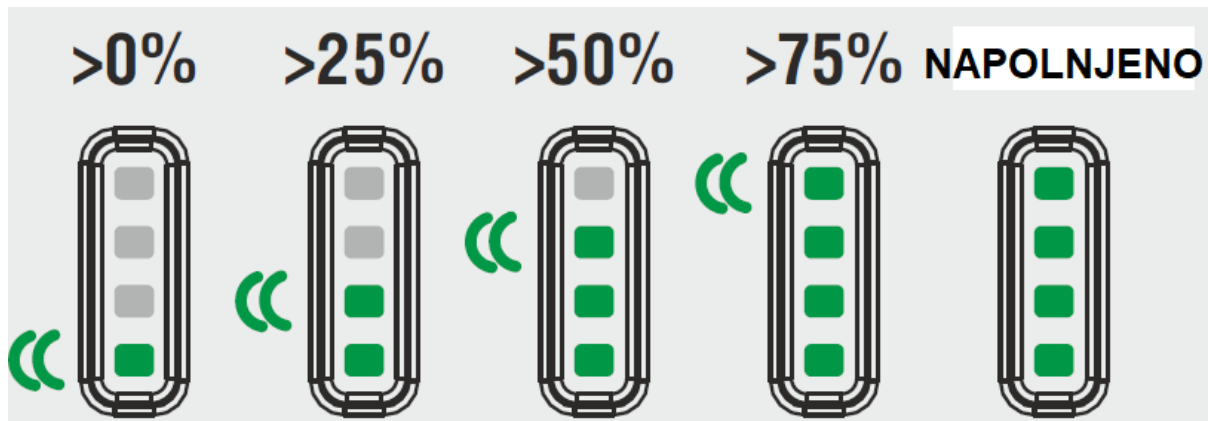
2 POLNJENJE

1. Namestite kabel v Micro-USB vtičnico polnilnika.
2. Položite Li-Ion, IMR, Ni-MH, Ni-Cd baterijo s pozitivnim kontaktom obrnjenim proti vrhu polnilnika. Vse LED-lučke prikazujejo polnilni tok na začetku: zelena - 0.5A, rdeča-1A.



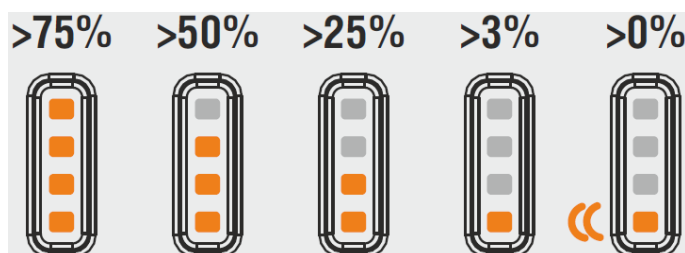
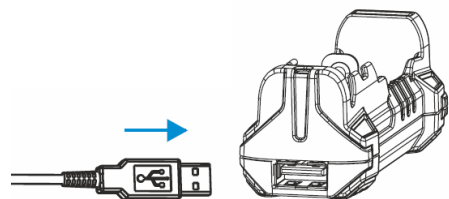
Stalne 4 rdeče luči po 15 minutah polnjenja: lahko ponovno poskusite s polnjenjem, vendar vam priporočamo, da to baterijo zamenjate.

Vedno lahko vidite dejansko raven napolnjenosti. Utripajoča zelena luč pokaže, katera stopnja polnjenja se dogaja: > 0%, > 25%, > 50% ali > 75%. Če je polnjenje končano, bodo vse LED diode ostale zelene in ne bodo utripale.



3 FUNKCIJA PRENOSNE BATERIJE (POWERBANK)

Za zagon funkcije »powerbank«, priključite polnilnik na napravo s kablom, nato pa namestite Li-Ion baterijo.



Oranžna svetleča dioda prikazuje trenutno stanje baterije: > 75%, > 50%, > 25% ali > 3%. Če je raven napolnjenosti baterije manjša od 3%, začne utripati oranžna LED.

NE priporočamo, da pustite akumulatorje v polnilniku za daljše obdobje shranjevanja, saj lahko baterije iz različnih razlogov puščajo in poškodujejo notranje dele polnilnika. Če ste opazili kakršne koli znake napak v baterijah, potem jih izvalcite iz polnilnika in jih okolju prijazno odstranite.

4 SPECIFIKACIJA

V kompletu so: polnilnik, USB kabel, priročnik.

Vhod: Micro-USB DC 5V/1A

Izhod: 4.2V & 1.5V/1A&0.5A

Powerbank: DC 5V/2.5A

Velikost/teža: 93x32x31mm/39g

5 VARNOSTNA NAVODILA

- Pred uporabo polnilnika preberite vsa navodila in opozorilne oznake na polnilniku, bateriji in napravi z baterijo.
- Da bi zmanjšali tveganje poškodb, polnite samo Li-Ion, IMR, Ni-MH, Ni-Cd akumulatorske baterije.
- Pri delu s funkcijo powerbank ne uporabljajte baterij nizke kakovosti.
- Primarnih celic, kot so alkalne, cinkove, litijeve ali katerekoli druge baterije, ki niso navedene zgoraj, ne polnite, ker lahko pride do eksplozije baterije, razpok ali puščanja, kar lahko povzroči materialno škodo in ali telesne poškodbe.
- Izdelek se ne sme uporabiti takoj, ko je pripeljan iz območja hladne temperature na območje tople temperature. Kondenzirana voda lahko uniči izdelek. Pred uporabo počakajte, da se izdelek prilagodi novi temperaturi okolja.
- Baterije hranite stran od ognja, da preprečite eksplozijo.
- Za pravilno vstavljanje upoštevajte polarnost.
- Samo za notranjo uporabo. Ne izpostavljajte naprave dežju ali snegu.
- Ne postavljajte v vodo ali v bližino vode ali v območje visoke toplote.
- Polnilnika ne uporabljajte s poškodovanim kablom ali vtičem.
- Polnilnika ne uporabljajte, če je bil poškodovan.
- Ne razstavljajte polnilnika.
- Razstavljanje lahko povzroči nevarnost električnega udara ali požara.
- Da bi zmanjšali tveganje električnega udara, izključite polnilnik iz vtičnice, ko ga ne uporabljate.
- Baterije je treba odstraniti iz naprave, če je ne uporabljate dlje časa, da se izognete poškodbam zaradi puščanja. Iztekajoče ali poškodovane baterije lahko povzročijo opekline pri stiku s kožo, zato za ravnanje s poškodovanimi baterijami uporabljajte ustrezne zaščitne rokavice.
- Nikoli ne polnite ali praznite nobene baterije, ki bi kazala puščanje, raztezanje ali otekanje, poškodovan zunanji ovoj ali ohišje, spremembo barve ali popačenje.
- Preverite, ali ste izbrali pravilne nastavitve. Nepravilne nastavitve lahko poškodujejo polnilnik ali povzročijo požar ali eksplozijo.
- Ta naprava ni namenjena za uporabo osebam (vključno z otroki) z zmanjšanimi fizičnimi, čutnimi ali duševnimi zmožnostmi ali pomanjkanjem izkušenj in znanja, razen če jim je oseba, odgovorna za njihovo varnost, pod nadzorom ali navodilom za uporabo naprave. . Otroke je treba nadzorovati, da se z napravo ne igrajo.

- Za priključitev uporabite adapter priključnega vtiča ustrezne konfiguracije.
- Naprave ne izpostavljajte neposredni sončni svetlobi, ogrevalnim napravam, odprtemu ognju; izogibajte se visokim ali ekstremno nizkim temperaturam okolja in nenadnim temperaturnim spremembam.
- Polnilnik naj deluje v dobro prezračevanem prostoru. Ne uporabljajte ga in ga ne shranjujte v vlažnih prostorih. Vse vnetljive hlapne snovi hranite izven območja delovanja.
- Izogibajte se mehanskim vibracijam ali udarcem, ker lahko poškodujejo napravo.
- Varna temperatura delovanja za polnilnik je med -10 in 40°C, temperatura shranjevanja pa je -20 do 60°C.
- Ne povzročajte kratkih stikov na kontaktih ali drugih delih naprave. Ne dovolite, da kovinski predmeti pridejo v stik s polnilnikom. To lahko povzroči električni udar, prekomerno toploto ali požar.
- Na polnilnik ne postavljajte težkih predmetov. Izogibajte se nestabilnim mestom, kot so območja z močnimi magnetnimi polji ali prahom. Lahko pride do prekomerne vročine ali požara.
- Ne dotikajte se vročih površin. Baterije za ponovno polnjenje ali naprava lahko postanejo vroče pri polni obremenitvi ali pri močnem polnjenju ali praznjenju.
- Ta pogonska enota je namenjena pravilni orientaciji v navpični ali talni legi.



Conrad Electronic d.o.o. k.d.
Ljubljanska c. 66, 1290 Grosuplje
Fax: 01/78 11 250, Tel: 01/78 11 248
www.conrad.si, info@conrad.si

GARANCIJSKI LIST

Izdelek: **Polnilnik okroglih celic Nikelj-metal-hidridni, Litijev-ionski ArmyTek Handy C1 Pro Mini**

Kat. št.: **19 10 506**

Garancijska izjava:

Dajalec garancije Conrad Electronic d.o.o.k.d., jamči za kakovost oziroma brezhibno delovanje v garancijskem roku, ki začne teči z izročitvijo blaga potrošniku. **Garancija velja na območju Republike Slovenije. Garancija za izdelek je 1 leto.**

Izdelek, ki bo poslan v reklamacijo, vam bomo najkasneje v skupnem roku 45 dni vrnili popravljenega ali ga zamenjali z enakim novim in brezhibnim izdelkom. Okvare zaradi neupoštevanja priloženih navodil, nepravilne uporabe, malomarnega ravnanja z izdelkom in mehanske poškodbe so izvzete iz garancijskih pogojev. **Garancija ne izključuje pravic potrošnika, ki izhajajo iz odgovornosti prodajalca za napake na blagu.**

Vzdrževanje, nadomestne dele in priklonpe aparate proizvajalec zagotavlja še 3 leta po preteku garancije.

Servisiranje izvaja družba CONRAD ELECTRONIC SE, Klaus-Conrad-Strasse 1, 92240 Hirschau, Nemčija.

Pokvarjen izdelek pošljete na naslov: Conrad Electronic d.o.o. k.d., Ljubljanska cesta 66, 1290 Grosuplje, skupaj z računom in izpolnjenim garancijskim listom.

Prodajalec: _____

Datum izročitve blaga in žig prodajalca:

Garancija velja od dneva izročitve izdelka, kar kupec dokaže s priloženim, pravilno izpolnjenim garancijskim listom.