

Navodila za uporabo

Nosilec telefona za kolo

Št. izdelka 1923818

Predvidena uporaba

Izdelek je držalo za mobilni telefon, ki se pritrdi na večino standardnih kolesarskih krmil. Ima nastavljiv kroglični sklep za optimizacijo kota gledanja in vzmetni mehanizem za zaklepanje/odpiranje, ki omogoča enostavno pritrditev in odstranitev mobilne naprave.

Zaradi varnosti in odobritve tega izdelka ne smete predelovati in/voli spreminjati. Če izdelek uporabljate za namene, ki niso opisani zgoraj, se lahko izdelek poškoduje. Poleg tega lahko nepravilna uporaba povzroči druge nevarnosti. Natančno preberite navodila in jih shranite na varnem mestu. Ta izdelek dajte na voljo tretjim osebam samo skupaj z navodili za uporabo.

Ta izdelek izpolnjuje predpisane nacionalne in evropske zahteve. Vsa imena podjetij in izdelkov so blagovne znamke njihovih lastnikov. Vse pravice pridržane.

Delivery Content

- Držalo za telefon
- Pritrditev na krmilo
- Šestiložni ključ
- Elastični trak (rezervni)
- Navodila za uporabo



Posodobljena navodila za uporabo

Najnovejša navodila za uporabo prenesite s spletne strani www.conrad.com/downloads ali poskenirajte prikazano kodo QR. Sledite navodilom na spletnem mestu.

Razlaga simbolov



Simbol z izklicnikom v trikotniku se uporablja za označevanje pomembnih informacij v teh navodilih za uporabo. Vedno natančno preberite te informacije.




Simbol puščice označuje posebne informacije in nasvete za uporabo.

Varnostna navodila

Pozorno preberite navodila za uporabo in še posebej upoštevajte varnostne informacije. Če ne upoštevate varnostnih navodil in informacij o pravilnem ravnanju v tem priročniku, ne prevzemamo nobene odgovornosti za morebitne telesne poškodbe ali materialno škodo. V takšnih primerih garancija/garancija preneha veljati.

Pregled




- 1 Priključek za pritrditev na objemko
- 2 Kroglični sklep
- 3 Elastični trak
- 4 Pritrdilni vijaki
- 5 Sprostitev spodnjega nosilca
- 6 Kljuka za elastični trak
- 7 Stranski nosilec
- 8 Odprt stranski nosilec
- 9 Spodnji nosilec
- 10 Oblazinjena površina
- 11 Stranski nosilec blizu
- 12 Blokirni vijak krogličnega sklepa
- 13 Gumijasti trak
- 14 Sponka


Operacija

a) Montaža objemke

→ Dodatna elastika je priložena kot rezervna, zato jo hranite na varnem mestu.



b) Držalo za mobilni telefon



c) Pritrditev na krmilo



Nega in čiščenje

- Ne uporabljajte agresivnih čistilnih sredstev, alkohola ali drugih kemičnih raztopin, saj lahko povzročijo poškodbe ohišja in nepravilno delovanje.
- Izdelek očistite s suho krpo brez vlaken.

Odstranjevanje



Po koncu življenjske dobe izdelek odstranite v skladu z veljavnimi regulativnimi smernicami. Tako boste izpolnili zakonske obveznosti in prispevali k varovanju okolja.

Tehnični podatki

Telefon	Širina: 60 - 95 mm
	Višina: 100-120 mm
Spona/odprtina	Ø15- 30 mm (ustreza standardnim krmilom)
Material	ABS z vijaki iz nerjavečega jekla
Dimenzije (D x Š x V)	130x 103 x 127 mm
Teža	140 g

To je publikacija podjetja Conrad Electronic SE, Klaus-Conrad-Str. 1, D-92240 Hirschau (www.conrad.com). Vse pravice, vključno s prevodom, so pridržane. Za razmnoževanje na kakršen koli način, npr. fotokopiranje, mikrofilmiranje ali zajem v sisteme elektronske obdelave podatkov, je potrebna predhodna pisna odobritev urednika. Ponatis, tudi delni, je prepovedan. Ta publikacija predstavlja tehnično stanje v času tiskanja.

Copyright 2019 by Conrad Electronic SE