



## NAVODILA ZA UPORABO

# Smoothie aparat TKG Team Kalorik TKG BL 3009

Kataloška št.: 19 70 171

## **KAZALO VSEBINE**

<b>1 POMEMBNA VARNOSTNA NAVODILA .....</b>	<b>3</b>
<b>2 DELI NAPRAVE .....</b>	<b>4</b>
<b>3 UPORABA .....</b>	<b>4</b>
<b>4 ČIŠČENJE IN VZDRŽEVANJE .....</b>	<b>5</b>
<b>5 OKOLJU PRIJAZNO ODSTRANJEVANJE - DIREKTIVA 2012/19/EU .....</b>	<b>5</b>
<b>6 IZJAVA ERP - UREDBA 1275/2008/ES .....</b>	<b>5</b>
<b>GARANCIJSKI LIST .....</b>	<b>6</b>

# 1 POMEMBNA VARNOSTNA NAVODILA

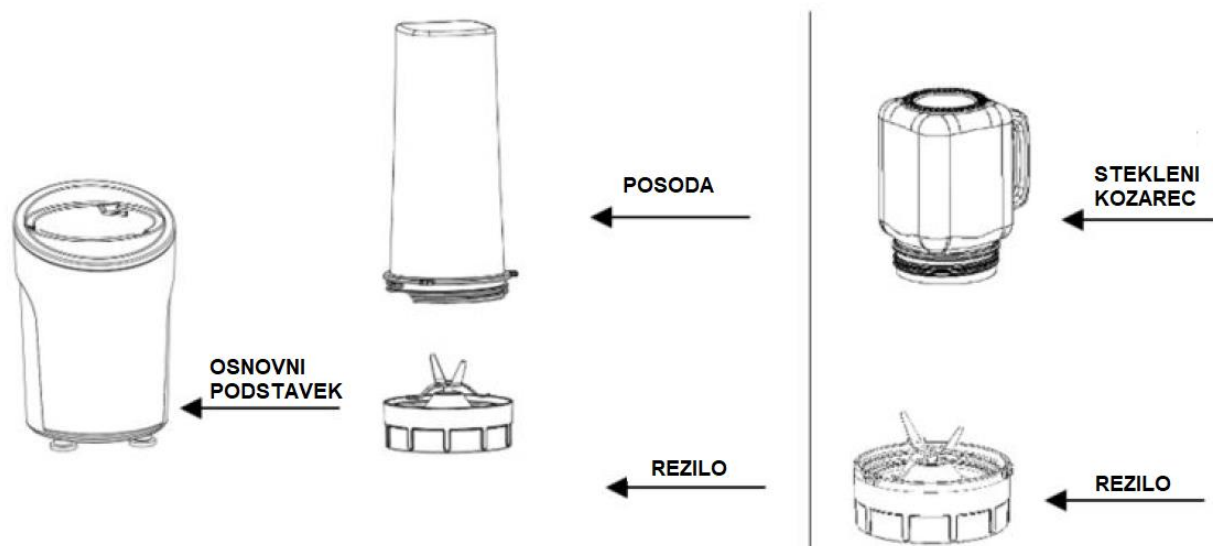
Pred uporabo naprave natančno preberite ta navodila.

Pomembno: To napravo lahko uporabljajo otroci, starejši od 8 let, in osebe z omejenimi fizičnimi, senzoričnimi ali duševnimi sposobnostmi ali s pomanjkanjem izkušenj ali znanja, če so bili deležni nadzora ali navodil glede varne uporabe naprave in s tem povezanih tveganj. Otroci se ne smejo igrati z napravo. Čiščenja in vzdrževanja naprave ne smejo izvajati otroci, razen če so starejši od 8 let in pod nadzorom. Napravo in kable hranite izven dosega otrok, mlajših od 8 let.

- Preverite, ali omrežna napetost ustreza napetosti, ki je navedena na napravi.
- Nikoli ne puščajte naprave brez nadzora, ko jo uporabljate.
- Občasno preverite, ali je naprava poškodovana. Nikoli ne uporabljajte naprave, če kabel ali naprava kaže znake poškodb. V tem primeru mora popravila opraviti usposobljen električar\*. Če je kabel poškodovan, ga mora zamenjati strokovno usposobljen servis\*.
- Napravo uporabljajte samo za domače namene in na način, ki je naveden v teh navodilih.
- Podstavka motorja vaše naprave nikoli ne potopite v vodo ali katero koli drugo tekočino iz kakršnega koli razloga. Nikoli ne postavljajte nobenega dela naprave v pomivalni stroj.
- Naprave nikoli ne uporabljajte v bližini vročih površin.
- Napravo vedno uporabljajte na suhi in ravni površini.
- Pred čiščenjem, menjavo pribora ali kadar ga ne uporabljate, je treba napravo izklopiti iz električnega omrežja. Nikoli ne puščajte naprave brez nadzora, ko jo uporabljate.
- Naprave nikoli ne uporabljajte zunaj.
- Nikoli ne uporabljajte dodatkov, ki jih proizvajalec ne priporoča. Lahko predstavljajo nevarnost za uporabnika in lahko poškodujejo aparat.
- Naprave nikoli ne premikajte s potegom kabla. Prepričajte se, da se kabel ne more na kakršen koli način zatakni. Ne napenjajte kabla okoli naprave in ga ne upogibajte.
- Napajalnega kabla ne pustite, da visi čez rob mize ali pulta, ne dotikajte se vroče površine ali se z njim kamor koli zatikajte.
- Napravo uporabljajte samo za namene kuhanja.
- Pozor: rezila so ostra, zato je pri uporabi ali čiščenju potrebno upoštevati posebna previdnostna navodila.
- Med uporabo ne vstavljajte nobenega predmeta.
- Preden začnete mešati, zaprite vrč s pokrovom.
- Pri mešanju vroče tekočine morate biti zelo previdni, da ne pride do brizganja vroče tekočine, saj se drugače lahko opečete.
- V notranjost ne postavljajte hrane ali tekočine, ki je toplejša od 40 stopinj, da se izognete toplotni deformaciji naprave.
- Naprava je zasnovana za pripravo majhnih količin hrane, ki jih je treba zaužiti dokaj hitro. Ni namenjena pripravi velikih količin naenkrat.
- Naprave ne uporabljajte brez hrane v njej.
- Med delovanjem aparata se ne dotikajte nožev in ne poskušajte na noben način preprečiti njihovega gibanja.

\*Pristojni usposobljeni električar: oseba s prodajnega oddelka proizvajalca ali uvoznika ali oseba, ki je usposobljena, pooblaščen in kvalificirana za izvedbo tovrstnih popravil, in je zmožna preprečiti vsakršno nevarnost. V vsakem primeru napravo vrnite električarju.

## 2 DELI NAPRAVE



## 3 UPORABA

- Hrano dajte v eno od posod za mešalnik, nato pa rezilo privijte v smeri urinega kazalca.

Bodite previdni:

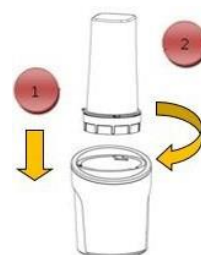
- V posodo ne nalagajte hrane nad nivo »MAX«.
- Rezilo močno privijte na posodo, da preprečite uhajanje vode.
- Sestavine narežite na kose, če je hrana trdna.



Priključite napravo.

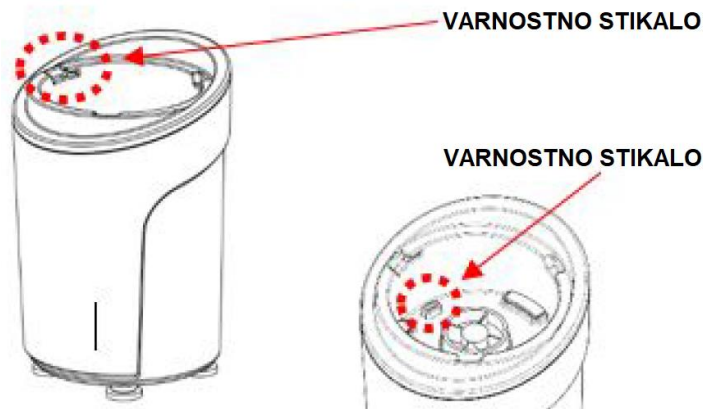
Posodo postavite navzgor in jo postavite na osnovni podstavek, kot je prikazano na sliki.

- Če uporabljate steklen kozarec, ga z roko potisnite v podlago in rok ne premikajte.



### POZOR:

- Ta izdelek je opremljen z varnostnim stikalom (A) na dnu motorja. Če podnožje rezila ni pravilno sestavljeno, se varnostno stikalo ne bo aktiviralo in stroj ne bo deloval, ko je napajanje vklopljeno.
- Za pritisk na varnostno stikalo ne uporabljajte orodij, da ne bi povzročili škode.
- Ne mešajte samo suhe hrane, hrano morate mešati z vodo ali drugimi tekočinami.
- Po največ 10 minutah neprekinjenega delovanja naprave je treba vsaj napravo vsaj za 5 minut izklopiti, da se prepreči pregrevanje.



- Izklopite napajalni kabel.
- Rezilo obrnite v nasprotni smeri urinega kazalca, da ga lahko vzamete iz vedra.

#### 4 ČIŠČENJE IN VZDRŽEVANJE

- Pred čiščenjem napravo vedno izklopite iz vtičnice.
- Čiščenje ohišja motorja: ohišje motorja lahko očistite z mehko vlažno krpo. Motorne podlage ne potopite v vodo ali katero koli drugo tekočino.
- Po vsaki uporabi odstranite ostale dele in jih sperite z milnico. Nato sperite s čisto vodo in temeljito posušite.
- V pomivalnem stroju ni mogoče očistiti samo podnožja motorja. Drugi deli so varni za uporabo v pomivalnem stroju, dokler temperatura ne presega 60°C.
- Pred shranjevanjem enote pravilno osušite.
- Povsem normalno je, da se lahko plastika po dolgem času obarva s hrano.

#### 5 OKOLJU PRIJAZNO ODSTRANJEVANJE - DIREKTIVA 2012/19/EU

Da bi ohranili svoje okolje in zaščitili zdravje ljudi, je treba odpadno električno in elektronsko opremo odložiti v skladu s posebnimi pravili, ki vplivajo tako na dobavitelje kot uporabnike. Iz tega razloga, kot je označeno s simbolom na nalepki ali na embalaži, vaše naprave ne smete odlagati med nerazvrščene komunalne odpadke. Uporabnik ga ima pravico pripeljati na komunalno zbirno mesto, ki izvaja predelavo odpadkov s ponovno uporabo, recikliranjem ali uporabo za druge aplikacije v skladu z direktivo.

#### 6 IZJAVA ERP - UREDBA 1275/2008/ES

Mi, TKG Sprl/Bvba, s tem potrjujemo, da naš izdelek ustreza zahtevam Uredbe 1275/2008/ES. Res je, da naš izdelek nima funkcije za zmanjšanje porabe energije, ki bi morala v skladu z uredbo 1275/2008/ES po končani glavni funkciji izklopiti napravo ali jo preklopiti v stanje pripravljenosti, vendar je to praktično nemogoče, saj bi to glavno funkcija izdelka tako ogrozilo, da uporaba izdelka ne bi bila več mogoča! Iz tega razloga kupcu v navodilih za uporabo vedno povemo, da napravo takoj po uporabi izklopite iz električnega omrežja.

Uporabniški priročnik je s preprosto zahtevo na voljo tudi v elektronski obliki v obliki poprodajne storitve (glejte garancijski list).



Conrad Electronic d.o.o. k.d.  
Ljubljanska c. 66, 1290 Grosuplje  
Fax: 01/78 11 250, Tel: 01/78 11 248  
[www.conrad.si](http://www.conrad.si), [info@conrad.si](mailto:info@conrad.si)

## GARANCIJSKI LIST

Izdelek: **Smoothie aparat TKG Team Kalorik TKG BL 3009**  
Kat. št.: **19 70 171**

### Garancijska izjava:

Dajalec garancije Conrad Electronic d.o.o.k.d., jamči za kakovost oziroma brezhibno delovanje v garancijskem roku, ki začne teči z izročitvijo blaga potrošniku. **Garancija velja na območju Republike Slovenije. Garancija za izdelek je 1 leto.**

Izdelek, ki bo poslan v reklamacijo, vam bomo najkasneje v skupnem roku 45 dni vrnilo popravljene ali ga zamenjali z enakim novim in brezhibnim izdelkom. Okvare zaradi neupoštevanja priloženih navodil, nepravilne uporabe, malomarnega ravnanja z izdelkom in mehanske poškodbe so izvzete iz garancijskih pogojev. **Garancija ne izključuje pravic potrošnika, ki izhajajo iz odgovornosti prodajalca za napake na blagu.**

Vzdrževanje, nadomestne dele in priklopne aparate proizvajalec zagotavlja še 3 leta po preteku garancije.

Servisiranje izvaja družba CONRAD ELECTRONIC SE, Klaus-Conrad-Strasse 1, 92240 Hirschau, Nemčija.

Pokvarjen izdelek pošljete na naslov: Conrad Electronic d.o.o. k.d., Ljubljanska cesta 66, 1290 Grosuplje, skupaj z računom in izpolnjenim garancijskim listom.

Prodajalec: \_\_\_\_\_

Datum izročitve blaga in žig prodajalca:

\_\_\_\_\_

**Garancija velja od dneva izročitve izdelka, kar kupec dokaže s priloženim, pravilno izpolnjenim garancijskim listom.**