



NAVODILA ZA UPORABO

COB LED žepna svetilka
Ansmann Action 1600-0399

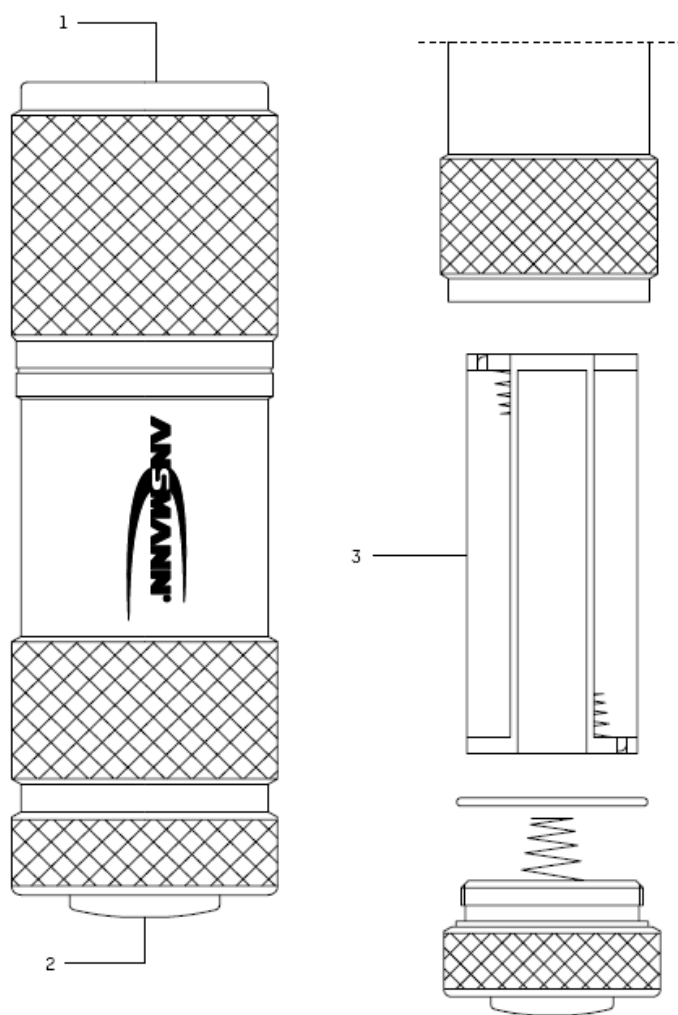
Kataloška št.: 23 01 497



KAZALO

SLIKA	2
UVOD	3
RAZLAGA SIMBOLOV	3
PREDVIDENA UPORABA	3
VARNOSTNI NAPOTKI	3
VSTAVLJANJE BATERIJ	4
VZDRŽEVANJE IN SERVISIRANJE	5
ODSTRANJEVANJE	5
IZKLJUČITEV ODGOVORNOSTI	5
OPOMBA GLEDE GARANCIJE	5
VSEBINA PAKETA	6
SESTAVNI DELI IZDELKA	6
UPRAVLJANJE	6
TEHNIČNI PODATKI	6
GARANCIJSKI LIST	8

SLIKA



UVOD

Najprej vzemite iz embalaže vse sestavne dele in preverite, če je vsebina paketa popolna in če morda opazite poškodbe. Poškodovanega izdelka ne uporabljajte. Če odkrijete poškodbe na izdelku, se obrnite na svojega trgovca.

RAZLAGA SIMBOLOV

Prosimo, upoštevajte naslednje simbole in besede, ki so uporabljeni v navodilih za uporabo, na izdelku in na embalaži.



= **Informacija:** koristne dodatne informacije o izdelku



= **Opomba:** Ta opomba opozarja na možnost raznorazne škode



= **Opozorilo:** Pozor – ogroženost! Lahko vodi do hudih telesnih poškodb ali do smrti

PREDVIDENA UPORABA




Izdelek služi kot prenosni vir svetlobe z baterijskim napajanjem. Izdelek je namenjen izključno zasebni rabi v gospodinjstvu in ni namenjen komercialni rabi. Svetilka ni primerna za druge primere rabe. Ni primerna za osvetlitev prostorov v gospodinjstvu.

VARNOSTNI NAPOTKI



Pred uporabo izdelka pozorno preberite celotna navodila za uporabo. Vsebujejo pomembne napotke za ravnanje z izdelkom.

- Ko izdelek predate v uporabo drugim osebam, potem priložite tudi ta navodila za uporabo.
- Izdelka nikoli ne izpostavljajte ekstremnim obremenitvam (ekstremna vročina/mraz).
- Izdelka ne potaplajte v vodo.
- Izdelek in njegova embalaža se naj nahajata izven dosega otrok. Izdelek ni igrača. Otroke je treba nadzorovati, saj lahko le tako zagotovite, da se z izdelkom ne bodo igrali.
- Napravo lahko uporabljajo otroci, starejši od 8 let, in osebe z zmanjšanimi fizičnimi, senzoričnimi ali umskimi sposobnostmi ali s premalo izkušenj in znanja, če jih pri uporabi nadzira oseba, ki je zadolžena za njihovo varnost, ali so prejele navodila za varno uporabo in razumejo z njimi povezane nevarnosti.
- Naprava ne sme biti na dosegu otrok, mlajših od 8 let.
- Otroci ne smejo izvajati čiščenja in vzdrževanja naprave, razen če so starejši od 8 let in pod nadzorom.

- Ne glejte neposredno v svetlobni snop. Ne svetite drugim osebam v obraz. Če to počnete predolgo, lahko deleži modre svetlobe ogrozijo mrežnico očesa. 
- Izdelek je izdelan v skladu z zaščitnim razredom III in tako deluje v nenevarnem območju napetosti. 
- Vir svetlobe v tej svetilki ni zamenljiv. Ob koncu življenjske dobe vira svetlobe je treba zamenjati celotno svetilko. 
- Izdelka ne odpirajte ali spreminjajte! Popravila lahko izvaja samo proizvajalec ali pooblaščen servisier ali primerljivo usposobljena oseba.
- Skrbite, da je izdelek vedno suh.



Pozor:

- Ta izdelek vsebuje baterije. Izdelka ne mečite v ogenj.
- Nepravilno vstavljene baterije lahko iztekajo in/ali povzročijo požar/eksplozijo.
- Vedno zamenjajte celoten komplet baterij in vedno uporabite enakovredne baterije.
- Baterije se naj nahajajo izven dosega otrok, saj obstaja nevarnost, da bi jih otroci pogoltnili oziroma se na njih zadušili.
- Baterije nikoli ne poskušajte odpreti, zmečkati, segrevati ali sežigati.
- Če opazite znake poškodb na izdelku, potem ne uporabljajte baterij.
- Baterij ni možno ponovno napolniti.
- Odslužene baterije/akumulatorje vedno odstranite v skladu z lokalnimi zakoni ali zahtevami.
- Če se zgodi, da baterije iztečejo, potem se jih ne dotikajte. Če se kljub temu zgodi, da pridete v stik z baterijsko kislino, prizadeto mesto nemudoma temeljito izperite z vodo.
- Če baterijska kislina povzroči kožno reakcijo ali zaide v oči, potem se takoj obrnite na zdravnika.
- Baterij ne smete kratko skleniti!
- Uporaba akumulatorjev in drugih visokonapetostnih baterij zaradi drugačnih električnih vrednosti ni dovoljena.
- Odslužene oziroma prazne baterije nemudoma odstranite iz svetilke.
- Ko svetilki poteče njena življenjska doba, potem je treba pred odstranjevanjem iz svetilke vzeti baterije.

VSTAVLJANJE BATERIJ

Pri vstavljanju baterij obvezno pazite na to, da boste baterije vstavili z upoštevanjem pravilne polarnosti.

Pred menjavo baterij izključite izdelek.

VZDRŽEVANJE IN SERVISIRANJE

Čiščenje:

- Čiščenje izvajajte samo takrat, ko je električni vtič izvlečen iz električne vtičnice oziroma ko naprava nima na voljo napajanja.
- Čiščenje izvajajte le z rahlo navlaženo krpo, nato pa izdelek temeljito obrišite do suhega.
- Za čiščenje v nobenem primeru ne smete uporabljati abrazivnih sredstev ali topil.
- Izdelka nikoli ne potaplajte v vodo ali druge tekočine.
- Pazite na to, da v ohišje ne bo vdrla tekočina.
- Za čiščenje ne uporabljajte trdih krtač ali ostrih predmetov.

Servisiranje:

Ko izdelka ne uporabljate, odstranite baterije in jih shranite ločeno, da podaljšate njihovo življenjsko dobo.

ODSTRANJEVANJE

Odsluženo svetilko odstranite v skladu z zakonskimi določili. Simbol smetnjaka vas opozarja na to, da v Evropski uniji električnih naprav ni dovoljeno metati med običajne gospodinjske odpadke. Uporabite zbirališča odpadkov in zbirne sisteme v svoji občini ali pa se obrnite na trgovca, pri katerem ste kupili izdelek.

Napravo oddajte na posebnem zbirališču za odpadne naprave. Naprave ne smete odvreči med gospodinjske odpadke, saj vsebuje baterije/akumulatorje.

S tem boste izpolnili svoje državljanske dolžnosti in prispevali k varstvu okolja.

IZKLJUČITEV ODGOVORNOSTI

Pridržujemo si pravico do sprememb informacij v teh navodilih za uporabo brez predhodne najave. Ne prevzemamo odgovornosti za neposredno, posredno, naključno ali kakršnokoli drugo škodo ali posledično škodo, ki nastane zaradi nepravilne uporabe ali neupoštevanja informacij, ki so navedene v teh navodilih za uporabo. Pri napačni uporabi izdelka ne prevzemamo odgovornosti in ne priznavamo garancijskih zahtevkov.

OPOMBA GLEDE GARANCIJE

Naša garancijska določila najdete na spletni strani www.ansmann.de. Pri škodi na napravi, ki je posledica neupoštevanja navodil za uporabo, ne morete uveljavljati garancije. To ne vpliva na vaše zakonske pravice do uveljavljanja garancijskega zahtevka.

VSEBINA PAKETA

1 x svetilka
3 x baterija tipa AAA/Micro
1 x navodila za uporabo

SESTAVNI DELI IZDELKA

(Glejte sliko na strani 2.)

1 COB LED-sijalka
2 Stikalo
3 Baterijski predal

UPRAVLJANJE

Svetilko vklopite ali izklopite s pritiskom stikala.

TEHNIČNI PODATKI

Sijalka:	COB LED
Skupina tveganja:	2
Napajanje:	3 x alkalna baterija tipa AAA/Micro/LR03 (priloženo)
Zaščitni razred:	III
Svetlobni tok:	175 lm
Čas svetenja:	6 h
Domet svetlobnega snopa:	19 metrov
Material ohišja:	Aluminij
Vrsta zaščite:	IPX3
Temperatura pri shranjevanju:	-10 do 50 °C
Temperatura pri delovanju:	-10 do 25 °C
Teža:	42,5 gramov (brez baterij)
Mere:	95 x 29 x 29 mm



Izdelek izpolnjuje zahteve direktiv EU.

Pridržujemo si pravico do tehničnih sprememb.

Ne prevzemamo odgovornosti za tiskarske napake.

ANSMANN AG
Industriestraße 10
D-97959 Assamstadt
Nemčija

Telefon: +49 (0) 6294 / 4204 3400
Elektronska pošta: hotline@ansmann.de
Spletna stran: www.ansmann.de



GARANCIJSKI LIST

Conrad Electronic d.o.o. k.d.
Pod Jelšami 14, 1290 Grosuplje
Faks: 01/78 11 250
Telefon: 01/78 11 248
www.conrad.si, info@conrad.si

Izdelek: **COB LED žepna svetilka Ansmann Action 1600-0399**
Kat. št.: **23 01 497**

Garancijska izjava:

Dajalec garancije Conrad Electronic d.o.o.k.d., jamči za kakovost oziroma brezhibno delovanje v garancijskem roku, ki začne teči z izročitvijo blaga potrošniku. **Garancija velja na območju Republike Slovenije. Garancija za izdelek je 1 leto.**

Izdelek, ki bo poslan v reklamacijo, vam bomo najkasneje v skupnem roku 45 dni vrnili popravljenega ali ga zamenjali z enakim novim in brezhibnim izdelkom. Okvare zaradi neupoštevanja priloženih navodil, nepravilne uporabe, malomarnega ravnanja z izdelkom in mehanske poškodbe so izvzete iz garancijskih pogojev. **Garancija ne izključuje pravic potrošnika, ki izhajajo iz odgovornosti prodajalca za napake na blagu.**

Vzdrževanje, nadomestne dele in priklopne aparate proizvajalec zagotavlja še 3 leta po preteku garancije.

Servisiranje izvaja družba CONRAD ELECTRONIC SE, Klaus-Conrad-Strasse 1, 92240 Hirschau, Nemčija.

Pokvarjen izdelek pošljete na naslov: Conrad Electronic d.o.o. k.d., Pod Jelšami 14, 1290 Grosuplje, skupaj z računom in izpolnjenim garancijskim listom.

Prodajalec:

Datum izročitve blaga in žig prodajalca:

Garancija velja od dneva izročitve izdelka, kar kupec dokaže s priloženim, pravilno izpolnjenim garancijskim listom.