



NAVODILA ZA UPORABO

Naglavna LED-svetilka
Ansmann HD120B

Kataloška št.: 23 46 508



KAZALO




UVOD	2
RAZLAGA SIMBOLOV	2
PREDVIDENA UPORABA	2
VARNOSTNI NAPOTKI	3
VSTAVLJANJE BATERIJ	4
VZDRŽEVANJE IN SERVISIRANJE	4
ODSTRANJEVANJE	4
IZKLJUČITEV ODGOVORNOSTI	4
VSEBINA PAKETA	5
SESTAVNI DELI IZDELKA	5
UPRAVLJANJE	5
TEHNIČNI PODATKI	5
GARANCIJSKI LIST	7

UVOD


Najprej vzemite iz embalaže vse sestavne dele in preverite, če je vsebina paketa popolna in če morda opazite poškodbe. Poškodovanega izdelka ne uporabljajte. Če odkrijete poškodbe na izdelku, se obrnite na svojega trgovca.

RAZLAGA SIMBOLOV

Prosimo, upoštevajte naslednje simbole in besede, ki so uporabljeni v navodilih za uporabo, na izdelku in na embalaži.

-  = **Informacija:** koristne dodatne informacije o izdelku
-  = **Opomba:** Ta opomba opozarja na možnost raznorazne škode
-  = **Opozorilo:** Pozor – ogroženost! Lahko vodi do hudih telesnih poškodb ali do smrti

PREDVIDENA UPORABA

-  Izdelek služi kot prenosni vir svetlobe z baterijskim napajanjem. Izdelek je namenjen izključno zasebni rabi v gospodinjstvu in ni namenjen komercialni rabi.

Pred uporabo izdelka pazorno preberite celotna navodila za uporabo. Vsebujejo pomembne napotke za ravnanje z izdelkom. Ko izdelek predate v uporabo drugim osebam, potem priložite tudi ta navodila za uporabo.

- Izdelka nikoli ne izpostavljajte ekstremnim obremenitvam (ekstremna vročina/mraz).
- Izdelka ne potaplajte v vodo.
- Izdelek in njegova embalaža se naj nahajata izven dosega otrok. Izdelek ni igrača. Otroke je treba nadzorovati, saj lahko le tako zagotovite, da se z izdelkom ne bodo igrali.
- Napravo lahko uporabljajo otroci, starejši od 8 let, in osebe z zmanjšanimi fizičnimi, senzoričnimi ali umskimi sposobnostmi ali s premalo izkušenj in znanja, če jih pri uporabi nadzira oseba, ki je zadolžena za njihovo varnost, ali so prejele navodila za varno uporabo in razumejo z njimi povezane nevarnosti.
- Naprava ne sme biti na dosegu otrok, mlajših od 8 let.
- Otroci ne smejo izvajati čiščenja in vzdrževanja naprave, razen če so starejši od 8 let in pod nadzorom.
- Izdelka ne spreminjajte! Popravila lahko izvaja samo proizvajalec ali pooblaščen servisier ali primerljivo usposobljena oseba.
- Svetilko lahko uporabljate v zaprtih prostorih.
- Skrbite, da je izdelek vedno suh.



Pozor:

- Ta izdelek vsebuje baterije. Izdelka ne mečite v ogenj.
- Nepravilno vstavljene baterije lahko iztekajo in/ali povzročijo požar/eksplozijo.
- Vedno zamenjajte celoten komplet baterij in vedno uporabite enakovredne baterije.
- Baterije se naj ne nahajajo na dosegu otrok, saj obstaja nevarnost, da bi jih otroci pogoltnili oziroma se na njih zadušili.
- Baterije nikoli ne poskušajte odpreti, zmečkati, segrevati ali sežigati.
- Če opazite znake poškodb na izdelku, potem ne uporabljajte baterij.
- Baterije niso polnilne!
- Odslužene baterije/akumulatorje vedno odstranite v skladu z lokalnimi zakoni ali zahtevami.
- Če se zgodi, da baterije iztečejo, potem se jih ne dotikajte. Če se kljub temu zgodi, da pridete v stik z baterijsko kislino, prizadeto mesto nemudoma temeljito izperite z vodo.
- Če baterijska kislina povzroči kožno reakcijo ali zaide v oči, potem se takoj obrnite na zdravnika.
- Baterij ne smete kratko skleniti!
- Odslužene oziroma prazne baterije nemudoma odstranite iz svetilke.
- Ko svetilki poteče njena življenjska doba, potem je treba pred odstranjevanjem iz svetilke vzeti baterije.

VARNOSTNI NAPOTKI




- Ne glejte neposredno v svetlobni snop. Ne svetite drugim osebam v obraz. Če to počnete predolgo, lahko deleži modre svetlobe ogrozijo mrežnico očesa.




- Izdelek je izdelan v skladu z zaščitnim razredom III in tako deluje v nenevarnem območju napetosti.

VSTAVLJANJE BATERIJ

-  Izdelku so že priložene 3 baterije. Za aktivacijo izdelka odprite baterijski predal in vstavite baterije. Obvezno pazite na to, da boste baterije vstavili z upoštevanjem pravilne polarnosti.


VZDRŽEVANJE IN SERVISIRANJE

-  **Čiščenje:**
- Pred vsakim čiščenjem prekinite napajanje izdelka.
 - Za čiščenje uporabljajte samo mehko, suho ali rahlo vlažno krpo (po potrebi z dodatkom malce blagega sredstva za pomivanje posode).
 - Za čiščenje v nobenem primeru ne smete uporabljati abrazivnih sredstev ali topil.

Servisiranje:

Ko izdelka ne uporabljate, odstranite baterije in jih shranite ločeno, da podaljšate njihovo življenjsko dobo.


ODSTRANJEVANJE

-  Odsluženo svetilko odstranite v skladu z zakonskimi določili. Simbol smetnjaka vas opozarja na to, da v Evropski uniji električnih naprav ni dovoljeno metati med običajne gospodinjske odpadke. Uporabite zbirališča odpadkov in zbirne sisteme v svoji občini ali pa se obrnite na trgovca, pri katerem ste kupili izdelek.

Napravo oddajte na posebnem zbirališču za odpadne naprave. Naprave ne smete odvreči med gospodinjske odpadke, saj vsebuje baterije/akumulatorje.

S tem boste izpolnili svoje državljanske dolžnosti in prispevali k varstvu okolja.

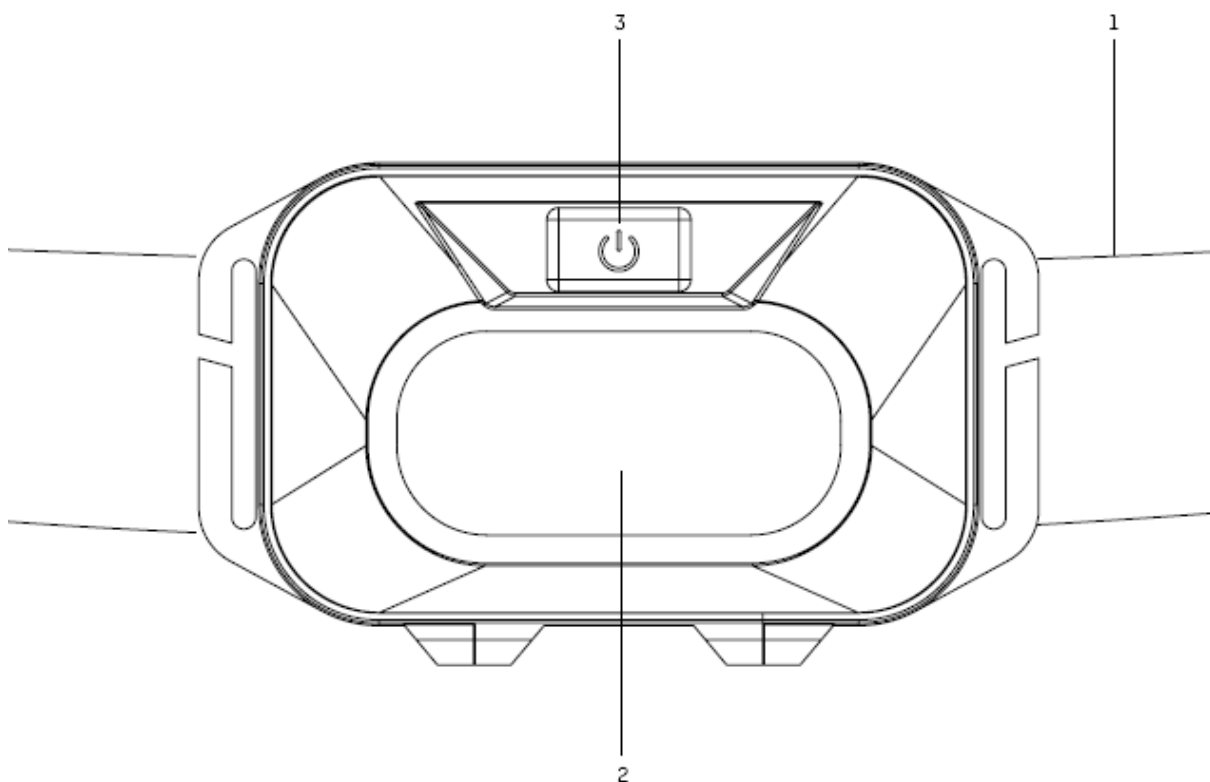
IZKLJUČITEV ODGOVORNOSTI

-  Pridržujemo si pravico do sprememb informacij v teh navodilih za uporabo brez predhodne najave. Podjetje ANSMANN ne prevzema odgovornosti za neposredno, posredno, naključno ali kakršnokoli drugo škodo ali posledično škodo, ki nastane zaradi nepravilne uporabe ali neupoštevanja informacij, ki so navedene v teh navodilih za uporabo. Pri napačni uporabi izdelka ne prevzemamo odgovornosti in ne priznavamo garancijskih zahtevkov.

VSEBINA PAKETA

- 1 x naglavna svetilka iz ABS-plastike
- 3 x baterija tipa AAA/Micro

SESTAVNI DELI IZDELKA



- 1 Nastavljiv elastičen naglavni trak
- 2 Glavna LED-sijalka in 2 dodatni LED-sijalki
- 3 Tipka za vklop/izklop

UPRAVLJANJE


- Tipka 1 x pritisk: 100 %
- 2 x pritisk: 30 %
- 3 x pritisk: stroboskop
- 4 x pritisk: izklop

TEHNIČNI PODATKI

Sijalka:	1 W LED-sijalka COB
Napajanje:	3 x 1,5 V baterija tipa AAA/Micro
Svetlobni tok:	125 lm

Ansmann, proizvajalec: Ansmann AG, Industriestraße 10, 97959 Assamstadt, Nemčija.

Čas svetenja:	približno 4 h
Material ohišja:	ABS-plastika
Temperatura pri shranjevanju:	-10 do 50 °C
Teža:	23 gramov (brez baterij)
Mere:	70 x 40 x 20 mm

 Izdelek izpolnjuje zahteve direktiv EU.

Pridržujemo si pravico do tehničnih sprememb.

Ne prevzemamo odgovornosti za tiskarske napake.

ANSMANN AG
Industriestraße 10
D-97959 Assamstadt
Nemčija

Telefon: +49 (0) 6294 / 4204 3400
Elektronska pošta: hotline@ansmann.de
Spletna stran: www.ansmann.de



GARANCIJSKI LIST

Conrad Electronic d.o.o. k.d.
Ljubljanska c. 66, 1290 Grosuplje
Faks: 01/78 11 250
Telefon: 01/78 11 248
www.conrad.si, info@conrad.si

Izdelek: **Naglavna LED-svetilka Ansmann HD120B**
Kat. št.: **23 46 508**

Garancijska izjava:

Dajalec garancije Conrad Electronic d.o.o.k.d., jamči za kakovost oziroma brezhibno delovanje v garancijskem roku, ki začne teči z izročitvijo blaga potrošniku. **Garancija velja na območju Republike Slovenije. Garancija za izdelek je 1 leto.**

Izdelek, ki bo poslan v reklamacijo, vam bomo najkasneje v skupnem roku 45 dni vrnili popravljenega ali ga zamenjali z enakim novim in brezhibnim izdelkom. Okvare zaradi neupoštevanja priloženih navodil, nepravilne uporabe, malomarnega ravnanja z izdelkom in mehanske poškodbe so izvzete iz garancijskih pogojev. **Garancija ne izključuje pravic potrošnika, ki izhajajo iz odgovornosti prodajalca za napake na blagu.**

Vzdrževanje, nadomestne dele in priklopne aparate proizvajalec zagotavlja še 3 leta po preteku garancije.

Servisiranje izvaja družba CONRAD ELECTRONIC SE, Klaus-Conrad-Strasse 1, 92240 Hirschau, Nemčija.

Pokvarjen izdelek pošljete na naslov: Conrad Electronic d.o.o. k.d., Ljubljanska cesta 66, 1290 Grosuplje, skupaj z računom in izpolnjenim garancijskim listom.

Prodajalec:

Datum izročitve blaga in žig prodajalca:

Garancija velja od dneva izročitve izdelka, kar kupec dokaže s priloženim, pravilno izpolnjenim garancijskim listom.