



NAVODILA ZA UPORABO

## Termometer/vlagomer Conrad E0130

Kataloška št.: 25 22 636



## Kazalo

Predvidena uporaba .....	2
Vsebina paketa .....	3
Aktualna navodila za uporabo .....	3
Razlaga simbolov .....	3
Varnostni napotki .....	3
a) Splošno .....	3
b) Baterija .....	4
Upravljalni elementi .....	4
Pred uporabo .....	5
Priprava na uporabo .....	5
a) Vstavljanje/menjava baterije .....	5
b) Sprememba enote temperature .....	5
c) Priklic maksimalnih in minimalnih vrednosti .....	6
d) Ponastavitev .....	6
e) Prikaz stopnje udobja .....	6
Vzdrževanje in čiščenje .....	6
Odstranjevanje .....	6
a) Izdelek .....	6
b) Baterije/akumulatorji .....	7
Tehnični podatki .....	8
Garancijski list .....	9
Prevod izvirne izjave EU o skladnosti .....	10
Izvirna izjava EU o skladnosti .....	11

## Predvidena uporaba

Izdelek je namenjen prikazu temperature in vlažnosti zraka v zaprtih prostorih. Temperatura je lahko prikazana v °C (stopinje Celzija) ali °F (stopinje Fahrenheita). Izdelek poleg tega nudi prikaz stopnje udobja in shrani maksimalne in minimalne vrednosti, ki jih lahko nato kasneje prikličete. Izdelek lahko postavite na ravno podlago, ga pritrdite na steno ali pa ga pritrdite z magnetom na kovinske površine. Napajanje poteka z gumbno baterijo tipa CR2032.

Izdelek lahko uporabljate samo v zaprtih prostorih. Uporaba na prostem torej ni dovoljena. Obvezno je treba preprečiti stik z vlago, na primer v kopalnici in podobno.

Iz varnostnih razlogov in iz razlogov skladnosti predelava in/ali spreminjanje izdelka nista dovoljena. Če boste izdelek uporabljali v namene, ki niso v skladu z zgoraj opisanimi, se lahko izdelek poškoduje. Poleg tega lahko neustrezna uporaba izdelka pripelje do nevarnosti kot so na primer kratek stik, požar itd. Natančno preberite navodila za uporabo in jih shranite, če jih boste morda želeli kasneje ponovno prebrati. Izdelek lahko predate v uporabo tretji osebi samo skupaj s temi navodili za uporabo.

Izdelek izpolnjuje zakonske, državne in evropske zahteve. Vsa imena podjetij in poimenovanja izdelkov v teh navodilih za uporabo so blagovne znamke svojih lastnikov. Vse pravice pridržane.

## Vsebina paketa

- Termometer/vlagomer
- 1 x baterija tipa CR2032
- Navodila za uporabo

## Aktualna navodila za uporabo

Aktualna navodila za uporabo si lahko prenesete z naše spletne strani [www.conrad.com/downloads](http://www.conrad.com/downloads) ali pa skenirate QR-kodo, ki jo vidite desno. Upoštevajte napotke na spletni strani.



## Razlaga simbolov



Simbol s klicajem v trikotniku opozarja na pomembne napotke v teh navodilih za uporabo, ki jih je obvezno treba upoštevati.



Simbol s puščico opozarja na posebne namige in nasvete glede uporabe izdelka.

## Varnostni napotki



**Pozorno preberite navodila za uporabo in upoštevajte predvsem varnostne napotke. Če ne boste upoštevali varnostnih napotkov in informacij za pravilno uporabo v teh navodilih za uporabo, ne prevzemamo odgovornosti za morebitne telesne poškodbe ali materialno škodo, ki bi iz tega lahko sledile. Poleg tega v takšnih primerih izgubite pravico do uveljavljanja garancije.**

### a) Splošno

- Izdelek ni igrača. Poskrbite za to, da se ne bo nahajal v bližini otrok in domačih živali.
- Pazite, da embalaže ne boste pustili nenadzorovano ležati. Vašim otrokom je lahko nevarna igrača.
- Izdelek zaščitite pred ekstremnimi temperaturami, neposredno sončno svetlobo, močnimi tresljaji, visoko vlažnostjo, mokroto, vnetljivimi plini, hlapi in topili.
- Izdelka ne izpostavljajte mehanskim obremenitvam.
- Ko varna uporaba naprave več ni možna, jo nehajte uporabljati in jo zaščitite pred nenamerno uporabo. Varna uporaba naprave več ni možna, ko opazite naslednje:

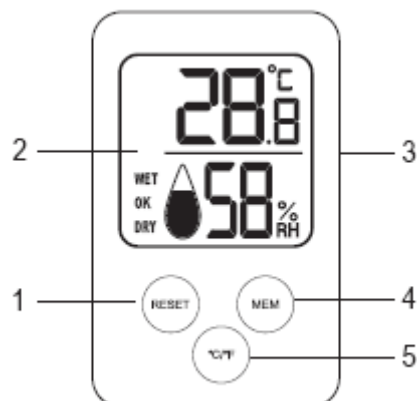
- vidne poškodbe na napravi,
- naprava več ne deluje pravilno,
- naprava je bila dalj časa shranjena pod neugodnimi pogoji okolice ali
- je bila izpostavljena znatnim obremenitvam pri prevozu.
- Z izdelkom ravnajte pazljivo. Lahko se poškoduje ob sunkih, udarcih ali že ob padcu z majhne višine.
- V primeru dvomov glede delovanja, varnosti ali priključitve izdelka se obrnite na strokovnjaka.
- Vzdrževalna dela, prilagoditve in popravila lahko izvajajo izključno strokovnjaki oziroma specializirane delavnice.
- Če imate še dodatna vprašanja, vendar v teh navodilih za uporabo ne najdete odgovorov, prosimo, da se obrnete na našo servisno službo ali drugega strokovnjaka.
- Napravo lahko uporabljajo otroci, starejši od 8 let, in osebe z zmanjšanimi fizičnimi, senzoričnimi ali umskimi sposobnostmi ali s premalo izkušenj in znanja, če jih pri uporabi nadzira oseba, ki je zadolžena za njihovo varnost, ali so prejele navodila za varno uporabo in razumejo z njimi povezane nevarnosti.
- Naprava ne sme biti na dosegu otrok, mlajših od 8 let.
- Otroci ne smejo izvajati čiščenja in vzdrževanja naprave, razen če so starejši od 8 let in pod nadzorom.

## b) Baterija

- Pri vstavljanju baterije pazite na pravilno polarnost.
- Če naprave dalj časa ne nameravate uporabljati, odstranite baterijo, saj boste s tem preprečili škodo, ki lahko nastane zaradi iztekanja. Iztečene ali poškodovane baterije lahko ob stiku s kožo povzročijo razjede. Priporočamo, da pri rokovanju s poškodovanimi baterijami nosite zaščitne rokavice.
- Baterije shranjujte izven dosega otrok. Baterije naj ne ležijo po stanovanju, saj obstaja nevarnost, da jih otroci ali domače živali pogoltnejo.
- Baterij ne razstavljajte, ne mečite jih v ogenj in pazite, da ne pride do kratkega stika.
- Navadnih, nepolnilnih baterij nikoli ne poskušajte polniti. Obstaja nevarnost eksplozije!

## Upravljalni elementi

- 1 Tipka RESET
- 2 LCD-prikazovalnik
- 3 Batrijski predal (na zadnji strani, ni viden na sliki)
- 4 Tipka MEM
- 5 Tipka °C/°F



## Pred uporabo

- Previdno odstranite zaščitno folijo, ki prekriva sprednjo stran izdelka.
- Izvlecite podstavek in postavite izdelek tako, da ne more pasti na tla. Kot mesto postavitve izberite ravno, ploščato in stabilno podlago.
- Na zadnji strani se nahaja luknja za vijak, s pomočjo katere lahko izdelek obesite na primeren vijak.
- Na zadnji strani v ohišju se nahaja magnet (med luknjo za vijak in pokrovom baterijskega predala), s pomočjo katerega lahko izdelek pritrдите na primerno kovinsko površino.

## Priprava na uporabo

### a) Vstavljanje/menjava baterije

- Ob dostavi je v baterijski predal že vstavljena gumbna baterija. Pred prvo uporabo izvlecite zaščitni trak iz umetne mase iz baterijskega predala. Zaščitni trak je namenjen preprečevanju predčasnega praznjenja baterije.

→ Za napajanje tega izdelka ne uporabljajte polnilne baterije.

- Baterijo je treba zamenjati, takoj ko simbol za stanje baterije signalizira nizko stanje napoljenosti baterije ( $2,5 \pm 0,2$  V preostala napetost) oziroma ko prikaz postane občutno šibkejši ali pa v celoti izgine.

Pri vstavljanju baterije upoštevajte naslednje korake:

- Odstranite pokrov baterijskega predala na zadnji strani baterijskega predala (3). Pri tem ga s pomočjo primernega orodja zavrtite v smeri puščice „OPEN“ (ODPRI).
- Vstavite gumbno baterijo (tipa CR2032) z upoštevanjem pravilne polarnosti. Plus pol (+) mora kazati navzven. Upoštevajte tudi podatke o polarnosti v notranjosti baterijskega predala.
- Na baterijski predal ponovno namestite pokrov. Pri tem ga zavrtite v smeri puščice „CLOSE“ (ZAPRI).

→ Potem ko vstavite baterijo, se izdelek samodejno vključi. Traja približno 30 minut, da se izmerjene vrednosti stabilizirajo.

### b) Sprememba enote temperature

- Za spreminjanje enote temperature pritisnite tipko C°/F° (5).

### c) Priklic maksimalnih in minimalnih vrednosti




- Za prikaz shranjenih maksimalnih in minimalnih vrednosti pritisnite tipko MEM (4). Maksimalne vrednosti so prikazane skupaj s simbolom „Max“. Ko drugič pritisnete tipko, so prikazane minimalne vrednosti skupaj s simbolom „Min“. S tretjim pritiskom tipke preklopite nazaj na začetni prikaz.

### d) Ponastavitev

- Za brisanje shranjenih maksimalnih in minimalnih vrednosti kratko pritisnite tipko RESET (1).

### e) Prikaz stopnje udobja

- Na spodnjem levem območju prikazovalnika je prikazan eden izmed treh simbolov.

Simbol	Pomen	Vlažnost zraka
	Vlažno	Relativna vlažnost zraka je višja od 70 %
	Prijetno	Relativna vlažnost zraka se nahaja med 40 % in 70 %
	Suho	Relativna vlažnost zraka je nižja od 39 %

### Vzdrževanje in čiščenje

- Pred vsakim čiščenjem ločite izdelek od napajanja.
- V nobenem primeru ne smete uporabljati agresivnih čistilnih sredstev, čistilnega alkohola ali drugih kemičnih raztopin, saj lahko ta sredstva uničijo ohišje ali celo negativno vplivajo na delovanje naprave.
- Za čiščenje izdelka uporabite suho krpo brez kosmov.
- Pazite, da pri čiščenju ne boste premočno pritiskali na površino, sicer lahko nastanejo praske.

### Odstranjevanje

#### a) Izdelek



S tem simbolom mora biti označena vsa električna in elektronska oprema na evropskem trgu. Ta simbol označuje, da je treba to napravo po koncu njene življenjske dobe odstraniti ločeno od nesortiranih gospodinjskih odpadkov.

Vsak lastnik odslužene opreme je zakonsko zavezan k temu, da odsluženo opremo odda na zbirališču, ki nudi ločeno zbiranje odpadkov. Končni uporabniki morajo pred oddajo na zbirnem mestu od odpadne opreme ločiti odpadne baterije in akumulatorje, ki jih je možno odstraniti, ter sijalke, ki jih je možno odstraniti iz odpadne opreme brez poškodb.

Prodajalci električne in elektronske opreme morajo po zakonu brezplačno sprejeti staro opremo. Podjetje Conrad vam ponuja naslednje možnosti brezplačnega vračila (dodatne informacije so na voljo na naši spletni strani):

- V naših trgovinah Conrad
- Na zbirnih mestih, ki jih določi Conrad
- Na zbirnih mestih javnih komunalnih služb ali v sistemih za prevzem, ki jih vzpostavijo proizvajalci in trgovci v skladu z zakonskimi določili

Končni uporabnik je odgovoren za brisanje osebnih podatkov iz stare opreme, ki jo namerava odstraniti.

Upoštevajte, da v drugih državah za vračilo in recikliranje odslužene opreme morda veljajo druge obveznosti.

## **b) Baterije/akumulatorji**

Kot potrošnik ste zakonsko zadolženi (Uredba o baterijah in akumulatorjih in o ravnanju z odpadnimi baterijami in akumulatorji) vrniti vse odpadne baterije/akumulatorje. Metanje tovrstnih odpadkov med gospodinjske odpadke je prepovedano.



Da baterije/akumulatorji vsebujejo škodljive snovi, označuje tudi simbol levo, ki opozarja na prepoved metanja med gospodinjske odpadke. Oznake za škodljive težke kovine so: Cd = kadmij, Hg = živo srebro, Pb = svinec (oznake se nahajajo na baterijah, na primer pod levo prikazanim simbolom smetnjaka).

Odslužene baterije/akumulatorje lahko brezplačno oddate na občinski deponiji, v naših podružnicah ali povsod tam, kjer se baterije/akumulatorji tudi prodajajo! S tem boste izpolnili svoje državljanske dolžnosti in prispevali k varstvu okolja.

Pred odstranjevanjem vse izpostavljene kontakte baterij/akumulatorjev v celoti prelepitate z lepilnim trakom, da preprečite kratek stik. Tudi če so baterije/akumulatorji prazni, lahko preostala energija, ki jo vsebujejo, v primeru kratkega stika postane nevarna (pok, močno segrevanje, požar, eksplozija).

## Tehnični podatki

Napajanje:	3 V gumbna baterija tipa CR2032
Življenjska doba baterije:	12 mesecev
Območje prikaza:	-10 do +50 °C (temperatura) 1-99 % (vlažnost zraka)
Natančnost merjenja:	±1 °C med 0 °C in +50 °C, ±2 °C na drugih območjih (temperatura) ±5 % med 40-70 %, ±8 % na drugih območjih (vlažnost zraka)
Ločljivost:	0,1 °C (temperatura) 1 % (vlažnost zraka)
Pogoji za delovanje/ shranjevanje:	-10 do +50 °C, 1-99 % relativna vlažnost zraka (brez kondenzacije)
Mere (D x Š x V):	45 x 14 x 70 mm
Teža:	39 gramov

### Proizvajalec:

Conrad Electronic SE  
Klaus-Conrad-Straße 1  
92240 Hirschau  
Nemčija





## GARANCIJSKI LIST

Conrad Electronic d.o.o. k.d.  
Pod Jelšami 14, 1290 Grosuplje  
Faks: 01/78 11 250  
Telefon: 01/78 11 248  
[www.conrad.si](http://www.conrad.si), [info@conrad.si](mailto:info@conrad.si)

Izdelek: **Termometer/vlagomer Conrad E0130**  
Kat. št.: **25 22 636**

### Garancijska izjava:

Dajalec garancije Conrad Electronic d.o.o.k.d., jamči za kakovost oziroma brezhibno delovanje v garancijskem roku, ki začne teči z izročitvijo blaga potrošniku. **Garancija velja na območju Republike Slovenije. Garancija za izdelek je 1 leto.**

Izdelek, ki bo poslan v reklamacijo, vam bomo najkasneje v skupnem roku 45 dni vrnili popravljenega ali ga zamenjali z enakim novim in brezhibnim izdelkom. Okvare zaradi neupoštevanja priloženih navodil, nepravilne uporabe, malomarnega ravnanja z izdelkom in mehanske poškodbe so izvzete iz garancijskih pogojev. **Garancija ne izključuje pravic potrošnika, ki izhajajo iz odgovornosti prodajalca za napake na blagu.**

Vzdrževanje, nadomestne dele in priklopne aparate proizvajalec zagotavlja še 3 leta po preteku garancije.

Servisiranje izvaja družba CONRAD ELECTRONIC SE, Klaus-Conrad-Strasse 1, 92240 Hirschau, Nemčija.

Pokvarjen izdelek pošljete na naslov: Conrad Electronic d.o.o. k.d., Pod Jelšami 14, 1290 Grosuplje, skupaj z računom in izpolnjenim garancijskim listom.

**Prodajalec:**

---

**Datum izročitve blaga in žig prodajalca:**

---

**Garancija velja od dneva izročitve izdelka, kar kupec dokaže s priloženim, pravilno izpolnjenim garancijskim listom.**

**Prevod izvirne izjave EU o skladnosti**

## IZJAVA O SKLADNOSTI

Ta izjava o skladnosti je izdana na lastno odgovornost proizvajalca.

CEI Conrad Electronic International (HK) Limited  
18th Floor, Tower 2, Nina Tower, No. 8 Yeung Uk Road,  
Tsuen Wan, New Territories, Hong Kong

**na lastno odgovornost izjavlja, da je/so izdelek/izdelki**

Št. izdelka	Opis	Št. modela
2522636	Notranji termometer in vlagomer s črnim ohišjem	E0130

**v skladu z naslednjimi direktivami, standardi in/ali uredbami.**

**Odgovorno podjetje za Evropo:**  
**Conrad Electronic SE, Klaus-Conrad-Str. 1, D-92240 Hirschau**

**Direktiva EMC 2014/30/EU**  
ES 61000-6-3:2007 + A1:2011 + AC:2012  
ES 61000-6-1:2007

**Direktiva RoHS 2011/65/EU + 2015/863/EU**

**Oznaka CE na izdelku**



Hong Kong, 14.12.2022

CEI Conrad Electronic International (HK) Limited  
18th Floor, Tower 2, Nina Tower, No. 8 Yeung Uk Road,  
Tsuen Wan, New Territories, Hong Kong

---

G. Hindratno Setiadharna  
Vodja zagotavljanja kakovosti  
Pooblaščen predstavnik proizvajalca

**Izvirna izjava EU o skladnosti**

**KONFORMITÄTSERKLÄRUNG  
DECLARATION OF CONFORMITY**

CEI Conrad Electronic International (HK) Limited  
18th Floor, Tower 2, Nina Tower, No. 8 Yeung Uk Road,  
Tsuen Wan, New Territories, Hong Kong

**Erklärt in alleiniger Verantwortung, dass das(die) Produkt(e)  
Declares on our own responsibility, that the product(s)**

<b>Bestell Nr. Order No</b>	<b>Bezeichnung Description</b>	<b>Modell Nr. Model No</b>
2522636	In Door Humidity Thermometer, black housing	E0130

**konform ist (sind) mit folgenden Richtlinien, Normen und/oder Verordnungen.  
is (are) in conformity with following directives, norms and/or regulations.**

**Verantwortlich für Europa: Responsible for Europe:  
Conrad Electronic SE, Klaus-Conrad-Str. 1, D-92240 Hirschau**

**EMV Richtlinie 2014/30/EU / EMC directive 2014/30/EU**  
EN 61000-6-3:2007 + A1:2011 + AC:2012  
EN 61000-6-1:2007

**RoHS Richtlinie 2011/65/EU + 2015/863/EU / RoHS directive 2011/65/EU + 2015/863/EU**

**CE Zeichen auf dem Produkt / CE marking on product**



Hong Kong, 14.12.2022

CEI Conrad Electronic International (HK) Limited  
18th Floor, Tower 2, Nina Tower, No. 8 Yeung Uk Road,  
Tsuen Wan, New Territories, Hong Kong

Mr. Hindratno Setiadharma  
QA Manager  
Bevollmächtigter Vertreter des Herstellers  
Authorized representative of manufacturer