



## NAVODILA ZA UPORABO

# Termometer z baterijskim napajanjem Conrad E0217

Kataloška št.: 25 22 809



## Kazalo

Predvidena uporaba .....	2
Vsebina paketa .....	3
Aktualna navodila za uporabo .....	3
Razlaga simbolov .....	3
Varnostni napotki .....	3
a) Splošno .....	3
b) Baterija .....	4
Upravljalni elementi .....	4
Simboli na prikazovalniku .....	5
Priprava na uporabo .....	5
Aktivacija in menjava baterije .....	5
Postavitev ali obešanje .....	5
Upravljanje .....	6
a) Prikaz temperature .....	6
b) Prikaz in brisanje maks./min. vrednosti .....	6
Vzdrževanje in čiščenje .....	6
Odstranjevanje .....	7
a) Izdelek .....	7
b) Baterije/akumulatorji .....	7
Tehnični podatki .....	8
Garancijski list .....	9
Prevod izvirne izjave EU o skladnosti .....	10
Izvirna izjava EU o skladnosti .....	11

## Predvidena uporaba

Izdelek je namenjen merjenju temperature v stopinjah Celzija (°C) ali stopinjah Fahrenheita (°F), ki je prikazana ne vgrajenem LCD-prikazovalniku. Prikaz enote je možno preklapljati. Naprava shranjuje maksimalne in minimalne vrednosti temperature dneva, ki jih lahko po želji prikličete.

Izdelek lahko uporabljate samo v zaprtih prostorih. Uporaba na prostem torej ni dovoljena. Obvezno je treba preprečiti stik z vlago, npr. v kopalnici ipd.

Iz varnostnih razlogov in iz razlogov skladnosti (CE) predelava in/ali spreminjanje izdelka nista dovoljena. Če boste izdelek uporabljali v namene, ki niso v skladu z zgoraj opisanimi, se lahko izdelek poškoduje. Poleg tega lahko neustrezna uporaba izdelka pripelje do nevarnosti kot so na primer kratek stik, požar, električni udar itd. Natančno preberite navodila za uporabo in jih shranite, če jih boste morda želeli kasneje ponovno prebrati. Izdelek lahko predate v uporabo tretji osebi samo skupaj s temi navodili za uporabo.

Izdelek izpolnjuje zakonske, državne in evropske zahteve. Vsa imena podjetij in poimenovanja izdelkov v teh navodilih za uporabo so blagovne znamke svojih lastnikov. Vse pravice pridržane.

## Vsebina paketa

- Termometer
- Gumbna baterija tipa CR2025 (tovarniško vstavljena)
- Navodila za uporabo

## Aktualna navodila za uporabo

Aktualna navodila za uporabo si lahko prenesete z naše spletne strani [www.conrad.com/downloads](http://www.conrad.com/downloads) ali pa skenirate QR-kodo, ki jo vidite desno. Upoštevajte napotke na spletni strani.



## Razlaga simbolov



Simbol s klicajem v trikotniku opozarja na pomembne napotke v teh navodilih za uporabo, ki jih je obvezno treba upoštevati.



Simbol s puščico opozarja na posebne namige in nasvete glede uporabe izdelka.

## Varnostni napotki



**Pozorno preberite navodila za uporabo in upoštevajte predvsem varnostne napotke. Če ne boste upoštevali varnostnih napotkov in informacij za pravilno uporabo v teh navodilih za uporabo, ne prevzemamo odgovornosti za morebitne telesne poškodbe ali materialno škodo, ki bi iz tega lahko sledile. Poleg tega v takšnih primerih izgubite pravico do uveljavljanja garancije.**

### a) Splošno

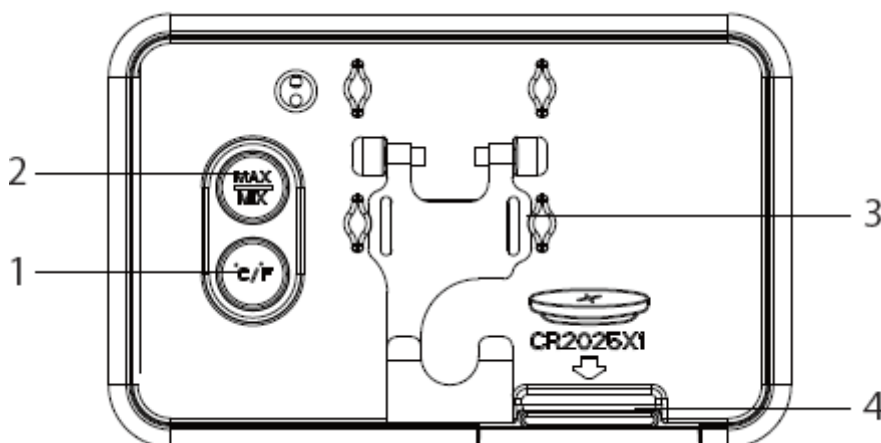
- Izdelek ni igrača. Poskrbite, da se ne bo nahajal v bližini otrok in domačih živali.
- Pazite, da embalaže ne boste pustili nenadzorovano ležati. Vašim otrokom je lahko nevarna igrača.
- Izdelek zaščitite pred ekstremnimi temperaturami, neposredno sončno svetlobo, močnimi tresljaji, visoko vlažnostjo, mokroto, vnetljivimi plini, hlapi in topili.
- Izdelka ne izpostavljajte mehanskim obremenitvam.
- Ko varna uporaba naprave več ni možna, jo nehajte uporabljati in jo zaščitite pred nenamerno uporabo. Varna uporaba naprave več ni možna, ko opazite naslednje:
  - vidne poškodbe na napravi,
  - naprava več ne deluje pravilno,
  - naprava je bila dalj časa shranjena pod neugodnimi pogoji okolice ali
  - je bila izpostavljena znatnim obremenitvam pri prevozu.

- Z izdelkom ravnajte pazljivo. Lahko se poškoduje ob sunkih, udarcih ali že ob padcu z majhne višine.
- Upoštevajte tudi varnostne napotke in navodila za uporabo drugih naprav, ki jih priključite na ta izdelek.
- V primeru dvomov o delovanju, varnosti ali priključitvi izdelka se obrnite na strokovnjaka.
- Vzdrževalna dela, prilagoditve in popravila lahko izvajajo izključno strokovnjaki oz. specializirane delavnice.
- Če imate še dodatna vprašanja, vendar v teh navodilih za uporabo ne najdete odgovorov, prosimo, da se obrnete na našo servisno službo ali drugega strokovnjaka.
- Napravo lahko uporabljajo otroci, starejši od 8 let, in osebe z zmanjšanimi fizičnimi, senzoričnimi ali umskimi sposobnostmi ali s premalo izkušenj in znanja, če jih pri uporabi nadzira oseba, ki je zadolžena za njihovo varnost, ali so prejele navodila za varno uporabo in razumejo z njimi povezane nevarnosti.
- Naprava ne sme biti na dosegu otrok, mlajših od 8 let.
- Otroci ne smejo izvajati čiščenja in vzdrževanja naprave, razen če so starejši od 8 let in pod nadzorom.

## b) Baterija




- Pri vstavljanju baterije pazite na pravilno polarnost.
- Če naprave dalj časa ne nameravate uporabljati, odstranite baterijo, saj boste s tem preprečili škodo, ki lahko nastane zaradi iztekanja. Iztečene ali poškodovane baterije lahko ob stiku s kožo povzročijo razjede. Priporočamo, da pri rokovanju s poškodovanimi baterijami nosite zaščitne rokavice.
- Baterijo shranjujte izven dosega otrok. Baterija naj ne leži po stanovanju, saj obstaja nevarnost, da jo otroci ali domače živali pogoltnejo.
- Baterij ne razstavljajte, ne mečite jih v ogenj in pazite, da ne pride do kratkega stika. Navadnih, nepolnilnih baterij nikoli ne poskušajte polniti. Obstaja nevarnost eksplozije!

## Upravljalni elementi



- 1 Tipka °C / °F
- 2 Tipka **MAX MIN**
- 3 Podstavek/obešalo
- 4 Držalo za baterijo (izvlečno)

### Simboli na prikazovalniku

<b>MIN / MAX</b>	Simbol MIN / simbol MAX
<b>°C / °F</b>	Simbola za prikaz enote temperature
	Simbol baterije
	Simbol za zmrzal (se pojavi pri temperaturah, nižjih od 0 °C)
	Simbol termometra

### Priprava na uporabo

#### Aktivacija in menjava baterije

- Ob dostavi je v baterijski predal že vstavljena gumbna baterija. Pred prvo uporabo izvlecite zaščitni trak iz umetne mase iz baterijskega predala. Zaščitni trak je namenjen preprečevanju predčasnega praznjenja baterije.
- Takoj ko prikaz postane občutno šibkejši ali pa popolnoma izgine, je treba zamenjati baterijo. Pri vstavljanju baterije upoštevajte naslednje korake:
- Držalo za baterijo (4) izvlecite iz spodnje strani termometra (upoštevajte smer puščice).
- V držalo za baterijo vstavite 3 V baterijo tipa CR2025 (priložena) in pri tem pazite na pravilno polarnost (upoštevajte plus/+ in minus/-).
- Držalo za baterijo ponovno potisnite v napravo s pravilno usmeritvijo. Poskrbite za to, da pravilno zaskoči v ohišju.

→ Pri vstavljanju/menjavi baterije si pomagajte tudi s skico na zadnji strani izdelka.

#### Postavitev ali obešanje

- Odprite podstavek (3) navzdol. Izdelek s podstavkom postavite na vodoravno, stabilno in dovolj veliko površino. Dragocene površine pohištva zaščitite s primerno podlago, sicer lahko izdelek povzroči praske.
- Zaprite podstavek (3) navzgor. Obesite izdelek na primernem mestu v hladilniku ali pa ga pritrdite z magnetom na feromagnetno podlago.

## Upravljanje

### a) Prikaz temperature

- Ko vstavite baterijo, se za kratek čas pojavijo vsi elementi prikaza na LCD-prikazovalniku.
- Prikazana je trenutna temperatura.
- Za izbiro enote temperature pritisnite tipko °C / °F (1). Enota se preklopi.
- S ponovnim pritiskom jo preklopite nazaj v izhodiščni položaj. Izbirate lahko med stopinjami Celzija in stopinjami Fahrenheita.
- Ko izmerjena temperatura naraste nad +60 °C, je prikazan napis **HH.H**.
- Ko izmerjena temperatura pade pod -20 °C, je prikazan napis **LL.L**.

### b) Prikaz in brisanje maks./min. vrednosti

- Za prikaz maksimalnih in minimalnih vrednosti temperature pritisnite tipko **MAX MIN** (2). Z enkratnim pritiskom prikličete prikaz izmerjene maksimalne temperature, z dvakratnim pritiskom prikaz izmerjene minimalne temperature, s trikratnim pritiskom pa prikaz na LCD-prikazovalniku ponovno preklopi nazaj na prikaz trenutne temperature.
- Skupaj z vrednostjo je prikazan simbol **MIN** (minimalna vrednost) ali **MAX** (maksimalna vrednost).
- Če prikaza maksimalne in minimalne vrednosti temperature ne preklopite/izklopite, potem se prikaz temperature na LCD-prikazovalniku čez pribl. 10 sekund vrne na običajen prikaz.
- Za brisanje maksimalnih in minimalnih vrednosti temperature pritisnite in držite tipko **MAX MIN** (2).
- Če odstranite in ponovno vstavite baterijo, se shranjene vrednosti prav tako izbrišejo, prav tako se ponastavi celoten pomnilnik izdelka.

## Vzdrževanje in čiščenje

- V notranjosti izdelka ni sestavnih delov, ki bi jih lahko sami vzdrževali, zato naprave nikoli ne odpirajte/razstavljajte. Naprave vam z izjemo občasnega čiščenja ni treba vzdrževati.
- Pred čiščenjem odstranite baterijo.
- V nobenem primeru ne smete uporabljati agresivnih čistilnih sredstev, čistilnega alkohola ali drugih kemičnih raztopin, saj lahko ta sredstva uničijo ohišje ali celo negativno vplivajo na delovanje naprave.
- Za čiščenje izdelka uporabite suho krpo brez kosmov. Pazite, da pri čiščenju ne boste premočno pritiskali na površino, sicer lahko nastanejo praske.
- Prah lahko zelo enostavno odstranite z uporabo čistega čopiča z dolgimi ščetinami.

## Odstranjevanje

### a) Izdelek



S tem simbolom mora biti označena vsa električna in elektronska oprema na evropskem trgu. Ta simbol označuje, da je treba to napravo po koncu njene življenjske dobe odstraniti ločeno od nesortiranih gospodinjskih odpadkov.

Vsak lastnik odslužene opreme je zakonsko zavezan k temu, da odsluženo opremo odda na zbirališču, ki nudi ločeno zbiranje odpadkov. Končni uporabniki morajo pred oddajo na zbirnem mestu od odpadne opreme ločiti odpadne baterije in akumulatorje, ki jih je možno odstraniti, ter sijalke, ki jih je možno odstraniti iz odpadne opreme brez poškodb.

Prodajalci električne in elektronske opreme morajo po zakonu brezplačno sprejeti staro opremo. Podjetje Conrad vam ponuja naslednje možnosti brezplačnega vračila (dodatne informacije so na voljo na naši spletni strani):

- V naših trgovinah Conrad
- Na zbirnih mestih, ki jih določi Conrad
- Na zbirnih mestih javnih komunalnih služb ali v sistemih za prevzem, ki jih vzpostavijo proizvajalci in trgovci v skladu z zakonskimi določili

Končni uporabnik je odgovoren za brisanje osebnih podatkov iz stare opreme, ki jo namerava odstraniti.

Upoštevajte, da v drugih državah za vračilo in recikliranje odslužene opreme morda veljajo druge obveznosti.

### b) Baterije/akumulatorji

Kot potrošnik ste zakonsko zadolženi (Uredba o baterijah in akumulatorjih in o ravnanju z odpadnimi baterijami in akumulatorji) vrniti vse odpadne baterije/akumulatorje. Metanje tovrstnih odpadkov med gospodinjske odpadke je prepovedano.



Da baterije/akumulatorji vsebujejo škodljive snovi, označuje tudi simbol levo, ki opozarja na prepoved metanja med gospodinjske odpadke. Oznake za škodljive težke kovine so: Cd = kadmij, Hg = živo srebro, Pb = svinec (oznake se nahajajo na baterijah, na primer pod levo prikazanim simbolom smetnjaka).

Odslužene baterije/akumulatorje lahko brezplačno oddate na občinski deponiji, v naših podružnicah ali povsod tam, kjer se baterije/akumulatorji tudi prodajajo! S tem boste izpolnili svoje državljanske dolžnosti in prispevali k varstvu okolja.

Conrad, proizvajalec: Conrad Electronic SE, Klaus-Conrad-Straße 1, 92240 Hirschau, Nemčija.

Pred odstranjevanjem vse izpostavljene kontakte baterij/akumulatorjev v celoti prelepite z lepilnim trakom, da preprečite kratek stik. Tudi če so baterije/akumulatorji prazni, lahko preostala energija, ki jo vsebujejo, v primeru kratkega stika postane nevarna (pok, močno segrevanje, požar, eksplozija).

## **Tehnični podatki**

Napajanje:	1 x 3 V/DC baterija tipa CR2025 (priložena)
Življenjska doba baterije:	pribl. 12 mesecev
Območje prikaza temperature:	20 do +60 °C
Natančnost:	±1 °C (med -20 do +60 °C)
Pogoji za delovanje/shranjevanje:	-20 do +60 °C, 20-90 % rel. vl.
Mere (B x H x T)	71 x 24 x 45 mm
Teža	31 g (brez baterije)

### **Proizvajalec:**

Conrad Electronic SE  
Klaus-Conrad-Straße 1  
92240 Hirschau  
Nemčija





## GARANCIJSKI LIST

Conrad Electronic d.o.o. k.d.  
Pod Jelšami 14, 1290 Grosuplje  
Faks: 01/78 11 250  
Telefon: 01/78 11 248  
[www.conrad.si](http://www.conrad.si), [info@conrad.si](mailto:info@conrad.si)

Izdelek: **Termometer z baterijskim napajanjem Conrad E0217**  
Kat. št.: **25 22 809**

### Garancijska izjava:

Dajalec garancije Conrad Electronic d.o.o. k.d., jamči za kakovost oziroma brezhibno delovanje v garancijskem roku, ki začne teči z izročitvijo blaga potrošniku. **Garancija velja na območju Republike Slovenije. Garancija za izdelek je 1 leto.**

Izdelek, ki bo poslan v reklamacijo, vam bomo najkasneje v skupnem roku 45 dni vrnili popravljenega ali ga zamenjali z enakim novim in brezhibnim izdelkom. Okvare zaradi neupoštevanja priloženih navodil, nepravilne uporabe, malomarnega ravnanja z izdelkom in mehanske poškodbe so izvzete iz garancijskih pogojev. **Garancija ne izključuje pravic potrošnika, ki izhajajo iz odgovornosti prodajalca za napake na blagu.**

Vzdrževanje, nadomestne dele in priklopne aparate proizvajalec zagotavlja še 3 leta po preteku garancije.

Servisiranje izvaja družba CONRAD ELECTRONIC SE, Klaus-Conrad-Strasse 1, 92240 Hirschau, Nemčija.

Pokvarjen izdelek pošljete na naslov: Conrad Electronic d.o.o. k.d., Pod Jelšami 14, 1290 Grosuplje, skupaj z računom in izpolnjenim garancijskim listom.

**Prodajalec:**

---

**Datum izročitve blaga in žig prodajalca:**

---

**Garancija velja od dneva izročitve izdelka, kar kupec dokaže s priloženim, pravilno izpolnjenim garancijskim listom.**

**Prevod izvirne izjave EU o skladnosti**

## **IZJAVA O SKLADNOSTI**

Ta izjava o skladnosti je izdana na lastno odgovornost proizvajalca.

CEI Conrad Electronic International (HK) Limited  
18th Floor, Tower 2, Nina Tower, No. 8 Yeung Uk Road,  
Tsuen Wan, New Territories, Hong Kong

**na lastno odgovornost izjavlja, da je/so izdelek/izdelki**

<b>Št. izdelka</b>	<b>Opis</b>	<b>Št. modela</b>
1208057	Termometer/vlagomer s črnim ohišjem in oranžno osvetlitvijo ozadja	E0111H
2522809	Termometer s sivim ohišjem	E0217

**v skladu z naslednjimi direktivami, standardi in/ali uredbami.**

**Odgovorno podjetje za Evropo:**  
**Conrad Electronic SE, Klaus-Conrad-Str. 1, D-92240 Hirschau**

**Direktiva EMC 2014/30/EU**  
ES 61326-1:2013

**Direktiva RoHS 2011/65/EU + 2015/863/EU**

**Oznaka CE na izdelku**



Hong Kong, 15.11.2022

CEI Conrad Electronic International (HK) Limited  
18th Floor, Tower 2, Nina Tower, No. 8 Yeung Uk Road,  
Tsuen Wan, New Territories, Hong Kong

---

G. Hindratno Setiadharna  
Vodja zagotavljanja kakovosti  
Pooblaščen predstavnik proizvajalca

Izvirna izjava EU o skladnosti

# KONFORMITÄTSERKLÄRUNG DECLARATION OF CONFORMITY

CEI Conrad Electronic International (HK) Limited  
18th Floor, Tower 2, Nina Tower, No. 8 Yeung Uk Road,  
Tsuen Wan, New Territories, Hong Kong

Erklärt in alleiniger Verantwortung, dass das(die) Produkt(e)  
*Declares on our own responsibility, that the product(s)*

Bestell Nr. <i>Order No</i>	Bezeichnung <i>Description</i>	Modell Nr. <i>Model No</i>
1208057	Thermo/hygrometer, black casing, w/ amber backlight	E0111H
2522809	Thermometer, silver casing	E0217

konform ist (sind) mit folgenden Richtlinien, Normen und/oder Verordnungen.  
*is (are) in conformity with following directives, norms and/or regulations.*

Verantwortlich für Europa: Responsible for Europe:  
Conrad Electronic SE, Klaus-Conrad-Str. 1, D-92240 Hirschau

EMV Richtlinie 2014/30/EU / *EMC directive 2014/30/EU*  
EN 61326-1:2013

RoHS Richtlinie 2011/65/EU + 2015/863/EU / *RoHS directive 2011/65/EU + 2015/863/EU*

CE Zeichen auf dem Produkt / *CE marking on product*



Hong Kong, 15.11.2022

CEI Conrad Electronic International (HK) Limited  
18th Floor, Tower 2, Nina Tower, No. 8 Yeung Uk Road,  
Tsuen Wan, New Territories, Hong Kong

Mr. Hindratno Setiadharma  
QA Manager  
Bevollmächtigter Vertreter des Herstellers  
*Authorized representative of manufacturer*