



SL

# VODNIK

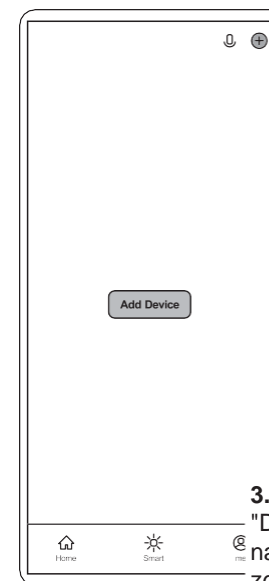
aplikacije Tuya  
Namestitev in  
daljinski  
upravljalnik



1. Vključite Bluetooth v telefonu in se prepričajte, da se telefon poveže z

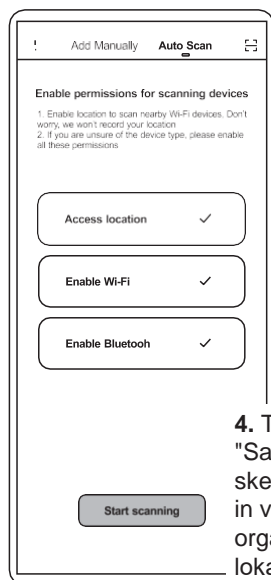


2. Prijavite se s telefonsko številko in kodo za preverjanje ter sledite navodilom za vnos.

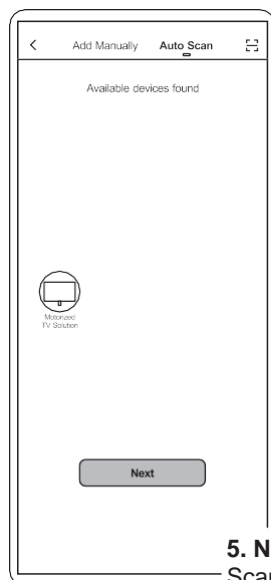


3. Tapnite ikono "Dodaj napravo"/"+" v zgornjem desnem kotu, da vstopite na stran za izbiro

- Vodnik je namenjen le ponazoritvi in najnovejša aplikacija
- Aplikacijo Tuya Smart prenesite iz trgovine App Store ali Google Play.



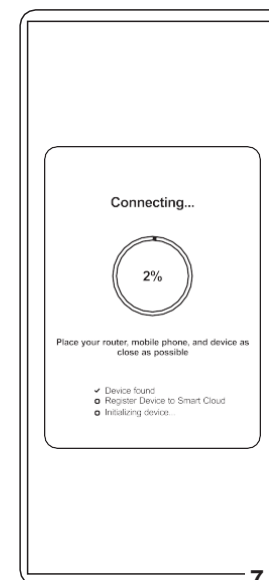
4. Tapnite "Samodejno skeniranje" na vrhu in vklopite vse organe (Dostop do lokacije. Omogočite Wi-Fi, Omogočite Bluetooth), nato pa tapnite "Začni"



5. Na strani "Auto Scan" kliknite "Motorized TV Solution" in pojdite




6. Kliknite Wi-Fi in vnesite ustrezno geslo ter tapnite "Naprej".





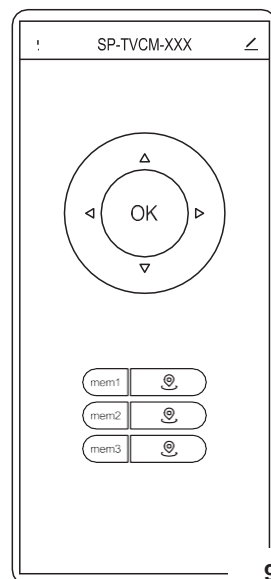
7. Naprava bo dodana po 10 do 60 sekundah.

## Navodila za upravljanje doma (H1-H5)




**8.** Ko je naprava povezana, kliknite napravo v aplikaciji, da vstopite v nadzorno ploščo za oddaljene naprave.

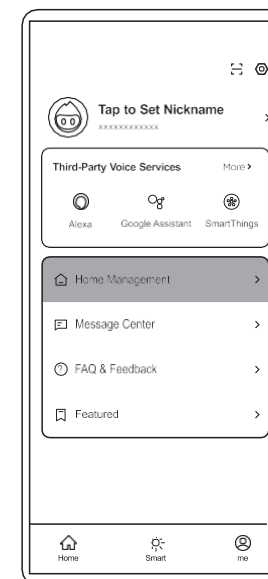
- Ime naprave lahko uredite tudi , tako, da kliknete ikono .



**9.** Oglejte si Instruction Manual v delovanje.



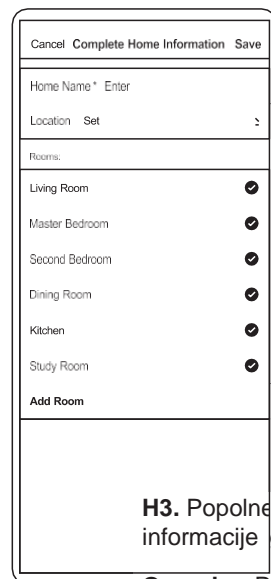
**10.** Dolgo pritisnite napravo, da jo odklopite na prvi strani.



**H1.** Na dnu tapnite "me" in nato "Home Management".




**H2.** Tapnite "Ustvari dom".

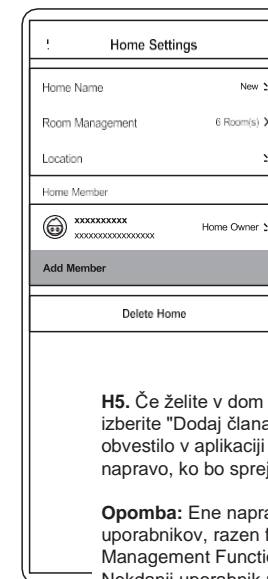


**H3.** Popolnite nov dom in informacije ga shranite.

**Opomba:** Domače ime je obvezno in dovoljuje največ 25 znakov.



**H4.** Na seznamu izberite dom, ki ste ga pravkar



**H5.** Če želite v dom dodati druge uporabnike, izberite "Dodaj člana". Uporabnik bo prejel obvestilo v aplikaciji in bo lahko upravljal napravo, ko bo sprejel povabilo.

**Opomba:** Ene naprave ne more povezati več uporabnikov, razen funkcije Home Management Function. Nekdanji uporabnik mora odklopiti napravo v aplikaciji (ali dolgo pritisniti gumb "nastavi" 5 sekund za prekinitve povezave), preden se poveže nov uporabnik.