

sygonix®

SLO Navodila za uporabo

Brezžični zvonec

Kat. št. izdelka: 2612694



1 Predvidena uporaba

Izdelek je brezžični zvonec. Za delovanje zvonca ni potrebna baterija, zvonik pa se priključi na električno omrežje.

Pomembno:

- Oddajnik (pritisek na zvonec) ima stopnjo zaščite pred vdorom IP65. Odporen je proti pršenju vode iz vseh smeri. Lahko se namesti na prostem v zaščitnih prostorih.
- Sprejemnik (škafca za zvonjenje) ni odporen na vodo. V vsakem primeru se je treba izogibati stiku z vlago. Samo za uporabo v zaprtih prostorih.

Če izdelek uporabljate v namene, ki niso opisani, se lahko izdelek poškoduje.

Nepravilna uporaba lahko povzroči kratek stik, požar, električni udar ali druge nevarnosti. Izdelek je skladen z zakonskimi nacionalnimi in evropskimi zahtevami.

Zaradi varnosti in odobritve izdelka ne smete predelovati in/ali spreminjati.

Pozorno preberite navodila za uporabo in jih shranite na varnem mestu. Ta izdelek dajte na voljo tretjim osebam samo skupaj z navodili za uporabo.

Vsa imena podjetij in izdelkov so blagovne znamke njihovih lastnikov. Vse pravice pridržane.

2 Vsebina dostave

- Škafca za zvonjenje (sprejemnik)
- Pritisek na zvonec (oddajnik)

3 Najnovejše informacije o izdelku

Najnovejše informacije o izdelkih prenesite na www.conrad.com/downloads ali pa preberite prikazano kodo QR. Sledite navodilom na spletnem mestu.

4 Opis simbolov

Naslednji simboli so na izdelku/opremi ali so uporabljeni v besedilu: Simbol



opozarja na nevarnosti, ki lahko povzročijo telesne poškodbe.



Simbol opozarja na nevarno napetost, ki lahko povzroči poškodbe zaradi električnega udara.



Ta izdelek se sme uporabljati samo v suhih in zaprtih notranjih prostorih. Ne sme biti vlažen ali moker, saj lahko to povzroči smrtni električni udar!



Pozorno preberite navodila za uporabo.



Zaščitni razred 2 (dvojna ali ojačana izolacija, zaščitna izolacija).

5 Varnostna navodila



Pozorno preberite navodila za uporabo in še posebej upoštevajte varnostne informacije. Če ne upoštevate varnostnih navodil in informacij o pravilnem ravnanju, ne prevzemamo odgovornosti za morebitne telesne poškodbe ali materialno škodo. V takih primerih garancija/garancija preneha veljati.

5.1 Splošno

- Izdelek ni igrača. Hranite ga zunaj dosega otrok in hišnih ljubljencev.
- Ne puščajte embalažnega materiala neprevidno ležati naokrog. Ta lahko postane nevaren material za igro otrok.
- Če imate vprašanja, na katera ta informacijski izdelek ne daje odgovorov, se obrnite na našo službo za tehnično podporo ali drugo tehnično osebje.
- Vzdrževanje, spremembe in popravila sme opravljati le tehnik ali pooblaščen servisni center.

5.2 Ravnanje s spletno stranjo

- Z izdelkom ravnajte previdno. Udarci, udarci ali padec z majhne višine lahko poškodujejo izdelek.

5.3 Delovno okolje

- Izdelka ne izpostavljajte mehanskim obremenitvam.
- Napravo zaščitite pred ekstremnimi temperaturami, močnimi udarci, vnetljivimi plini, paro in toplimi.
- Izdelek zaščitite pred neposredno sončno svetlobo.

5.4 Navodila ob nedelovanju

- V primeru dvoma o delovanju, varnosti ali priključitvi izdelka se posvetujte s strokovnjakom.
- Če izdelka ni več mogoče varno uporabljati, ga ustavite in ga zaščitite pred nenamerno uporabo. Izdelka NE poskušajte popraviti sami. Varnega delovanja ni več mogoče zagotoviti, če izdelek:
 - je vidno poškodovan,
 - ne deluje več pravilno,
 - je bila dlje časa shranjena v slabih okoliških pogojih ali
 - je bil izpostavljen resnim obremenitvam, povezanim s prevozom.

5.5 Električna varnost (sprejemnik)



Ne spreminjajte ali popravljajte sestavnih delov omrežnega napajanja, vključno z omrežnimi vtiči, omrežnimi kablji in napajalniki. Ne uporabljajte poškodovanih sestavnih delov. Nevarnost smrti zaradi električnega udara!

- Izdelek priključite v omrežno vtičnico, ki je lahko dostopna.
- Izdelek priključite samo na vtičnico, ki je priključena na javno električno omrežje. Pred priključitvijo preverite, ali je napetost, navedena na tipski ploščici, skladna z napetostjo vašega dobavitelja električne energije.
- Izdelka nikoli ne priključujte ali izključujte, če imate mokre roke. Obstaja nevarnost električnega udara.
- Zaradi varnosti izdelek med nevihto izključite iz električne vtičnice.
- Ne dotikajte se izdelka, če ima kakršne koli znake poškodb, saj lahko to povzroči smrtno nevaren električni udar! Izvedite naslednje ukrepe:
 - Izklopite omrežno napajanje izdelka (izklopite ustrezni odklopnik ali odstranite varnostno varovalko in nato izklopite ustrezno zaščitno stikalo RCD).
 - Navodila za uporabo

Predpogoji:

- ✓ Montažna površina naj bo suha, ravna, neporozna in brez nečistoč.
- ✓ Oddajnik in sprejemnik sta v dosegu.
 1. Odstranite lepilno podlago na oddajniku.
 2. Močno pritisnite in držite (približno 30 sekund) ob montažni površini, da se lepilo poveže.
 3. Sprejemnik zvonca vklopite v standardno omrežno vtičnico v dosegu oddajnika.

→ Sistem brezžičnega zvonca je pripravljen za uporabo.

7 Navodilo

7.1 Seznanjanje

Izdelki so bili že uparjeni v tovarni.

Če želite zamenjati oddajnik ali združiti več oddajnikov/sprejemnikov, izvedite postopek združevanja.

Opombe:

- 1 oddajnik lahko povežete z neomejenim številom sprejemnikov (v dosegu).
- 1x sprejemnik lahko povežete z do 8x oddajniki.

Predpogoji:

- ✓ Oddajnik in sprejemnik (sprejemniki) sta v dosegu in napajanje je vklopljeno.
- ✓ Sprejemnik je seznanjen z manj kot 8 oddajniki.
 1. Na sprejemniku pritisnite in približno 3 sekunde držite gumb za način delovanja, dokler se ne zasliši zvočni signal.
 - Sprejemnik bo 30 sekund odprt za seznanjanje.
 2. Na oddajniku pritisnite gumb 2x.
 - Če seznanjanje ni uspešno, ponovite zgornje korake.
 3. Združevanje je uspešno, če zvonec (zvončki) zazvoni.

7.2 Izbrisi združevanje




Če želite iz sprejemnika izbrisati vse kode za seznanjanje, izvedite ponastavitev.

Predpogoji:

- ✓ Sprejemnik je priključen na napajanje.
 1. Na sprejemniku pritisnite in približno 10 sekund držite gumb za način.
 2. Zaslišita se dva zvočna signala, ki sporočata, da so bile izbrisane vse kode za seznanjanje.

→ Sprejemnik lahko zdaj povežete z do 8x oddajniki.

7.3 Funkcije

Gumb	Ime	Funkcija
	Način	Pritisnite , da preklapljate med načini: Obroč in bliskavica, samo obroč, samo bliskavica.
	Zvezek	Pritisnite , da preklapljate med stopnjami glasnosti.
	Toni	Pritisnite , da preklapljate med toni.

8 Čiščenje

Pomembno:

- Ne uporabljajte agresivnih čistilnih sredstev, alkohola ali drugih kemičnih raztopin. Poškodujejo ohišje in lahko povzročijo nepravilno delovanje izdelka.
- Izdelka ne potaplajte v vodo.

1. Odklopite gong škatlo od napajanja.
2. Izdelek očistite s suho krpo brez vlaken.

9 Izjava o skladnosti (DOC)

Conrad Electronic SE, Klaus-Conrad-Straße 1, D-92240 Hirschau, izjavlja, da je ta izdelek skladen z direktivo 2014/53/EU.

- Kliknite na naslednjo povezavo, če želite prebrati celotno besedilo izjave EU o skladnosti: www.conrad.com/downloads.

V iskalno polje vnesite številko izdelka. Nato lahko prenesete izjavo EU o skladnosti v razpoložljivih jezikih.

10 Odstranjevanje



Ta simbol mora biti naveden na vsaki električni in elektronski opremi, ki se daje na trg EU. Ta simbol označuje, da se ta naprava po koncu življenjske dobe ne sme odlagati kot nesortirani komunalni odpadki.

Lastniki OEEO (odpadne električne in elektronske opreme) jo morajo odlagati ločeno od nesortiranih komunalnih odpadkov. Izrabljene baterije in akumulatorje, ki niso vključeni v OEEO, ter sijalke, ki jih je mogoče odstraniti iz OEEO na nedestruktiven način, morajo končni uporabniki odstraniti iz OEEO na nedestruktiven način, preden jo oddajo na zbirnem mestu.

Distributerji električne in elektronske opreme morajo po zakonu zagotoviti brezplačen prevzem odpadkov. Conrad ponuja naslednje možnosti **brezplačnega** vračanja (več podrobnosti na naši spletni strani):

- v naših pisarnah Conrad
- na zbirnih mestih Conrad
- na zbirnih mestih javnih organov za ravnanje z odpadki ali na zbirnih mestih, ki jih vzpostavijo proizvajalci ali distributerji v smislu vsakokratnih zakonskih predpisov

Končni uporabniki so odgovorni za brisanje osebnih podatkov iz OEEO, ki jo je treba odstraniti.

Opozoriti je treba, da lahko v državah zunaj Nemčije veljajo drugačne obveznosti glede vračanja ali recikliranja OEEO.

11 Tehnični podatki

11.1 Sprejemnik

Vhod 100-240 V/AC, 50/60 Hz, 0,5 W Max.

Zaščitni razred II

Spomin max. 8 oddajnikov

Melodije..... 38

Ravni glasnosti..... 4

Načini samo obroč in bliskavica, samo obroč, samo bliskavica

Glasnost zvonca..... max. 85 dB

Pogoji delovanja / skladiščenja -20 do +60 °C ≤85 % RH

Dimenzije (D x Š x G) 90 x 60 x 69 mm

Teža..... 68 g

11.2 Oddajnik

Zaščita pred vdorom P65

Frekvenčno območje prenosa 433,845 - 433,995 MHz

Prenosna moč <10 dBm

Razdalja prenosa..... ≤150 m (odprto območje)

Temperatura delovanja / shranjevanja.... -20 do +60 °C

Dimenzije (d x š x v)..... 38 x 76 x 24 mm

Teža..... 37 g

To je publikacija podjetja Conrad Electronic SE, Klaus-Conrad-Str. 1, D-92240 Hirschau (www.conrad.com).

Vse pravice, vključno s prevodom, so pridržane. Za razmnoževanje na kakršen koli način (npr. fotokopiranje, mikrofilmiranje ali zajem v sisteme elektronske obdelave podatkov) je potrebna predhodna pisna odobritev urednika. Ponovni natis, tudi delni, je prepovedan. Ta publikacija odraža tehnično stanje v času tiskanja.

Avtorske pravice Conrad Electronic SE.

*2612694_V3_1122_dh_mh_en 18014399145944843-2 I3/O3 sl