

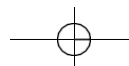
## SLO Navodila za uporabo

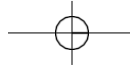


Zahvaljujemo se vam, da ste izbrali to napravo.

Pred uporabo tega izdelka

- Pozorno preberite navodila za uporabo.
- Navodila za uporabo so priložena napravi ali pa jih lahko prenesete na [www.tfa-dostmann.de/en/ser-vice/downloads/instruction-manuals](http://www.tfa-dostmann.de/en/ser-vice/downloads/instruction-manuals)





- *Ta izdelek se sme uporabljati le tako, kot je opisano v teh navodilih.*
- *Z upoštevanjem navodil v priložniku boste preprečili poškodbe na vašem o r o d j u in izgubo zakonskih pravic, ki izhajajo iz napak zaradi nepravilne uporabe.*
- *Posebej upoštevajte varnostne nasvete!*
- *Ta navodila za uporabo shranite na varno, da jih boste lahko uporabljali tudi v prihodnje.*

Digitalna kuhinjska tehnica

### 1. Vsebina dostave

- Digitalna kuhinjska tehnica
- Navodila za uporabo

### 2. Področje uporabe in vse prednosti vašega novega instrumenta na prvi pogled

- Osvetljen LCD-zaslon
- Platforma iz nerjavečega jekla
- Funkcija tara
- Funkcija samodejnega izklopa
- Nedrseče stojalo s 4 gumijastimi blazinicami

### 3. Varnostna obvestila

- Ta izdelek je namenjen izključno za zgoraj opisano področje uporabe.

Pozor!

- Napravo in baterije hranite zunaj dosega otrok.
- Otroci (mlajši od treh let) lahko pogotneje majhne dele.
- Baterije vsebujejo škodljive kisline in so lahko ob zaužitju nevarne. Če pogoltnete baterijo, lahko to v dveh urah privede do hudih med- nožnih opeklin in smrti. Če sumite, da bi baterijo lahko pogoltnili ali se je kako drugače znašla v telesu, takoj poiščite zdravniško pomoč.
- Baterij ne smete metati v ogenj, kratkega stika, razstavljati ali polniti. Nevarnost eksplozije!
- Izpraznjene baterije je treba čim prej zamenjati, da se prepreči škoda zaradi iztekanja. Prepričajte se, da so polarizacije pravilne. Nikoli ne uporabljajte kombinacije starih in novih baterij skupaj, niti baterij različnih tipov. Če naprave dalj časa ne boste uporabljali, odstranite baterije. Pri ravnanju s puščajočimi baterijami se izogibajte stiku s kožo, očmi in sluznicami. V primeru stika prizadeta mesta takoj sperite z vodo in se posvetujte z zdravnikom.

Pomembne informacije o varnosti izdelka!

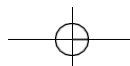
- Nepooblaščen popravi, predelave ali spremembe na izdelku so prepovedane.
- Naprave ne izpostavljajte ekstremnim temperaturam, vibracijam ali udarcem.
- Tehnice ne preobremenjujte (največ 5000 g). Tehnice ne uporabljajte kot prostora za shranjevanje.
- Napravo čistite z mehko vlažno krpo. Ne uporabljajte topil ali sredstev za čiščenje. Ni primerna za pomivalni stroj.
- Naprava je primerna samo za uporabo v zaprtih prostorih. Zaščitite jo pred vlago!
- Močna elektromagnetna polja (npr. mobilni telefoni) lahko poslabšajo natančnost tehnice.
- Tehnica ni namenjena uporabi v komercialne namene

Nevarnost poškodb!

- To napravo in baterije hranite izven dosega otrok.
- Otroci (mlajši od treh let) lahko pogotneje majhne dele.
- Baterije vsebujejo škodljive kisline in so lahko ob zaužitju nevarne. V primeru zaužitja baterije lahko pride do hudih med- nožnih opeklin in smrti v dveh urah. Če sumite, da bi baterijo lahko pogoltnili ali se je kako drugače znašla v telesu, takoj poiščite zdravniško pomoč.
- Baterij ne smete metati v ogenj, kratkega stika, razstavljati ali polniti. Nevarnost eksplozije!
- Izpraznjene baterije je treba čim prej zamenjati, da se prepreči škoda zaradi iztekanja. Prepričajte se, da so polarizacije pravilne. Nikoli ne uporabljajte kombinacije starih in novih baterij skupaj, niti baterij različnih tipov. Če naprave dalj časa ne boste uporabljali, odstranite baterije. Pri ravnanju s puščajočimi baterijami se izogibajte stiku s kožo, očmi in sluznicami. V primeru stika prizadeta mesta takoj sperite z vodo in se posvetujte z zdravnikom.

Pomembne informacije o varnosti izdelka!

- Nepooblaščen popravi, predelave ali spremembe na izdelku so prepovedane.
- Naprave ne izpostavljajte ekstremnim temperaturam, vibracijam ali udarcem.
- Tehnice ne preobremenjujte (največ 5000 g). Tehnice ne uporabljajte kot prostora za shranjevanje.
- Napravo čistite z mehko vlažno krpo. Ne uporabljajte topil ali sredstev za čiščenje. Ni primerna za pomivalni stroj.





- Naprava je primerna samo za uporabo v zaprtih prostorih. Zaščitite jo pred vlago!
- Močna elektromagnetna polja (npr. mobilni telefoni) lahko poslabšajo natančnost tehtnice.
- Tehtnica ni namenjena uporabi v komercialne namene

## Digitalna kuhinjska tehtnica

### 4. Elementi

- A 1: Prikaz teže
- A 2: Gumb **TARE ON/OFF A**
- A 3: Gumb **UNIT**
- A 4: Predal za baterije

### 5. Začetek

- Odstranite zaščitno folijo.
- Odprite predal za baterije na zadnji strani in vstavite 3 nove baterije 1,5 V AAA, polarnost je prikazana na sliki. Zaprite predalček za baterije.

### 6. Uporaba lestvice

- Tehtnico postavite na ravno trdno površino.
- Za vklop tehtnice pritisnite gumb **TARE ON/OFF**. Vklopi se osvetlitev in na zaslonu se prikaže "0,0 g" (privzeto).
- S pritiskom na gumb **UNIT** lahko spremenite merilno enoto.
- Zaporedje je prikazano na naslednji način: g → lb: oz → ml → fl.oz.

☒ Ko se na zaslonu prikaže "0,0" (za merilno enoto "g"), lahko začnete tehtati.

- ☒ Tehtani predmet postavite na sredino tehtalne ploščadi.
- Izmerjena teža bo prikazana v g (privzeto) ali v enoti za tehtanje, ki ste jo nastavili.
- Če želite izklopiti instrument, pritisnite in pridržite gumb **TARE ON/OFF**.
- Če v dveh minutah ne pritisnete nobenega gumba, se tehtnica samodejno izklopi.

#### 6.1 Funkcija tara

- Če za merjenje uporabljate skledo, jo najprej postavite na ploščad in nato vklopite tehtnico. Če je tehtnica že v uporabi, pritisnite gumb **TARE ON/OFF**, da na zaslonu ponovno nastavite vrednost "0,0".
- Če želite v isti posodi izmeriti več sestavin, pritisnite gumb **TARE ON/OFF**, preden v posodo vstavite novo sestavino. Prikazovalnik se vedno vrne na "0,0" in postopek merjenja lahko brez težav nadaljujete.

### 7. Zamenjava baterije

- Baterije zamenjajte, ko se na zaslonu prikaže simbol baterije  (glejte "Začetek uporabe").

### 8. Odpravljanje težav

Problem	Rešitev
Brez prikaza	→ Pritisnite gumb <b>TARE ON/OFF</b> , da vklopite instrument

12

→ Prepričajte se, da so baterije pravilno polarizirane.

→ Zamenjajte baterije

Prikaz simbola baterije → Zamenjajte baterije

Nepravilna navedba → Prepričajte se, da je tehtnica postavljena na ravno površino

→ Enoto izklopite in ponovno vklopite z gumbom **TARE ON/OFF**

→ Zamenjajte baterije

Če naprava kljub tem ukrepom ne deluje, se obrnite na prodajalca, pri katerem ste izdelek kupili, da vam svetuje.

### 9. Odstranjevanje odpadkov

Ta izdelek in njegova embalaža sta bila izdelana iz visokokakovostnih materialov in sestavnih delov, ki jih je mogoče reciklirati in ponovno uporabiti. To zmanjšuje količino odpadkov in varuje okolje.

Embalažo odstranite na okolju prijazen način z uporabo vzpostavljenih sistemov zbiranja.

#### Odstranjevanje električne naprave

Iz naprave odstranite trajno vgrajene baterije in akumulatorske baterije ter jih odstranite ločeno.

Ta izdelek je označen v skladu z direktivo EU o odpadni električni in elektronski opremi (OEEO). Tega izdelka ne smete odvreči med običajne gospodinjske odpadke. Kot potrošnik morate naprave, ki jim je potekla življenjska doba, odnesti na določeno zbirno mesto za odstranjevanje električne in elektronske opreme, da bi zagotovili okolju prijazno odstranjevanje. Storitve vračanja je brezplačna. Upoštevajte veljavne predpise!

#### Odstranjevanje baterij

Praznih baterij in akumulatorskih baterij nikoli ne odlagajte med običajne gospodinjske odpadke. Vsebujejo onesnaževala, ki lahko ob nepravilnem odlaganju škodujejo okolju in zdravju ljudi. Kot potrošnik jih morate po zakonu zaradi varstva okolja odnesti v trgovino ali na ustrezno zbirno mesto, odvisno od nacionalnih ali lokalnih predpisov. Storitve vračanja je brezplačna.

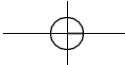
Simboli za vsebovane težke kovine so: Cd = kadmij, Hg = živo srebro, Pb = svinec.

### 10. Specifikacije

Enota teže g → lb: oz → ml → fl.oz

Nosilnost 5000 g

13



**Digitalna kuhinjska tehtnica**

Najmanjša obremenitev	0.5 g
Ločljivost	0.1 g
Natančnost	±0,1 % izmerjene vrednosti
Samodejni izklop	Po približno 2 min.
Poraba energije	Baterije 3 x 1,5 V AAA (niso vključene)
Dimenzije	210 x 155 x 29 mm
Teža	323 g (samo naprava)

Nobenega dela tega priročnika ni dovoljeno razmnoževati brez pisnega soglasja družbe TFA Dostmann. Tehnični podatki so pravilni v času oddaje v tisk in se lahko spremenijo brez predhodnega obvestila. Najnovejše tehnične podatke in informacije o tem izdelku lahko najdete na naši domači strani tako, da v iskalno polje preprosto vnesete številko izdelka.

**[www.tfa-dostmann.de](http://www.tfa-dostmann.de)**

E-naslov: [info@tfa-dostmann.de](mailto:info@tfa-dostmann.de)

TFA Dostmann GmbH & Co.KG, Zum Ottersberg 12, 97877 Wertheim, Nemčija

02/22