

Bättre rumsklimat med  
din nya termometer / hygrometer



Observera utomhusklimatet




Rätt temperatur  
och fuktighet



Montering




Kat.-nr. 45.2045.02



**Termometern** mäter temperaturen i grader Celsius.

Genom att kontrollera inomhustemperaturen mår du helt enkelt bättre och sparar på uppvärmningskostnaderna, upp till 6 % med en grad lägre temperatur.

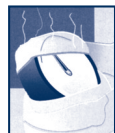


**Hygrometern** mäter luftens relativa fuktighet. För hög luftfuktighet (>65%) inomhus främjar formbildningen av mögel. Men luft som är för torr är också dåligt för din hälsa.

Rätt temperatur och luftfuktighet är olika beroende på vad rummet används till (se Fig. 1).



När den används utomhus får du utomhus-temperaturen - en viktig information för ditt hus, trädgård, fritid och arbete. Observationen av utomhusluftens fuktighet ger indikering om vädrets utveckling.



**Så här håller du enheten i toppform**

För att säkerställa långsiktiga tillförlitliga mätningar, **bör hygrometern regenereras regelbundet var 6:e månad.**

Linda enheten med en fuktig trasa och låt den vara i 20 minuter.

Fig. 1



15 °C  
40...60 %



20...23 °C  
40...60 %



18...20 °C  
50...70 %



16...18 °C  
40...60 %



20...22 °C  
40...60 %



20...23 °C  
50...70 %

Undvik radiatorer och direkt solsken.

När den placeras utomhus, välj då en skuggig och torr plats.



**Bruksanvisning**

Information om rumsklimat och väderövervakning finns på:  
[www.tfa-dostmann.de](http://www.tfa-dostmann.de)

**Termometer och hygrometer har justerats i fabriken.**  
En ny inställning är inte möjlig.

TFA Dostmann GmbH & Co. KG  
Zum Ottersberg 12, D-97877 Wertheim, Tyskland

02/21