

BRUKS- ANVISNING

QuietOn SLEEP

SE

1 INNEHÅLL

Förpackningen innehåller ett par QuietOn Sleep öronproppar, laddningsetui, laddningskabel, tre par öronproppar i skumplast för olika storlekar av öron och en bruksanvisning. Laddningen sker genom att ansluta QuietOn med en vanlig Micro USB-kabel till en laddare eller en dator. Laddare följer inte med i förpackningen.

2 VIKTIGT

För din egen trygghet ber vi dig läsa hela denna bruksanvisning för QuietOn Sleep INNAN du börjar använda den. Läs alla instruktioner, varningar och säkerhetsinformationen. Det är synnerligen viktigt att du följer instruktionerna, och att du ger akt på de olika varningarna så att du inte orsakar dig själv skada, och även för att hindra skada på själva apparaten och på andra personer. Förvara dessa instruktioner för framtida behov.


Informationen i detta dokument kan komma att ändras. QuietOn förbehåller sig rätten att ändra eller förbättra sina produkter, och att göra ändringar i dokumentationen utan att meddela om detta i förväg. Se vänligen bruksanvisningen och besök vår webbplats www.quieton.com för viktig tilläggsinformation om hur produkten ska användas och hanteras. QuietOn:s webbplats (www.quieton.com) kan innehålla uppdateringar och kompletterande information om användningen och hanteringen av QuietOn:s produkter.

3 ANVÄNDNING AV QUIETON

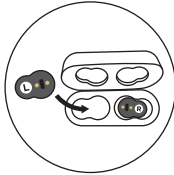
3.1 LADDNING AV QUIETON



Anslut en Micro USB-kabel till laddningsetuiet. Anslut den andra ändan till en mobiltelefonladdare eller PC.

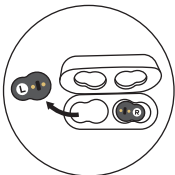


Enheten är fulladdad när laddningslamporna har slocknat. Laddningstiden är ca. 1 timme.



OBS: Öronpropparna måste stå i rätt läge för laddning

STRÖM PÅ/AV (ON/OFF)



Öronpropparna slås automatiskt på när du tar ut dem ur etuiet.

OBS: Öronpropparna kan vara inställda alternativt i tyst läge eller i hörselläge.

ANVÄNDNING AV QUIETON ÖRONPROPPARNA



Tryck in öronproppen märkt med "R" omsorgsfullt i höger öra, och den som är märkt med "L" på motsvarande sätt i vänster öra enligt illustrationen ovan. Vrid öronproppen bakåt för att få den att sitta perfekt.

OBS: Öronpropparna måste sitta lufttätt i örat för full effekt. Om de inte sitter lufttätt, justera positionen eller välj öronproppar av en annan storlek som passar bättre.

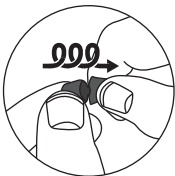


HÖRSELLÄGE OCH TYST LÄGE



Öronpropparna har två lägen: hörselläge och tyst läge. Tryck på knappen för att byta läge. Utan bakgrundsbrus kan det vara svårt att känna igen vilket läge öronpropparna är inställda på. För att kontrollera vilket läge apparaten för tillfället använder, knäpp med fingrarna nära öronpropparna. Tryck sedan på knappen och knäpp igen för att höra skillnaden. *OBS: Båda öronpropparna måste ställas in var för sig*

BYTE AV ÖRONPROPPAR



Ta loss öronproppen genom att samtidigt vrida och dra ut den. Tryck sedan en ny öronpropp på plats. QuietOn är i standard- utförande utrustad med öronproppar i storlek M, och små och stora proppar följer med i försäljningsförpackningen.

OBS! När du trycker på plats de nya propparna, kom ihåg att trycka dem helt i botten.

3.2 ÖRONPROPPSSORTIMENT

Använd endast QuietOn öronproppar som är avsedda uttryckligen för användning med denna produkt. Öronpropparna måste sitta lufttätt i öronen, och därför har vi proppar i olika storlek som du enkelt köper online i QuietOn:s webbshop. Sätt inte öronproppen i örat innan du har anslutit den rätt till din QuietOn-apparat.

Om mellanstorleken inte passar perfekt, prova på att byta till öronproppar i storlek liten eller stor. Vi har gjort dem som alternativ för dem som inte mellanstorleken passar för. Använd inte QuietOn om du inte lyckas hitta öronproppar i lämplig storlek och passform.

Vi har gjort öronpropparna i ett mjukt och flexibelt material för att de ska vara bekväma att använda, men tyvärr kan vi inte bevilja dem någon garanti. Propparna i mjuk skumplast håller några månader, beroende på hur mycket du använder dem, och betraktas därför som förbruksartiklar.

3.3 FÖRVARING

Förvara QuietOn öronpropparna i laddningsetuiet. Ta hänsyn till de rekommendationer för förvarings-temperatur som du hittar i avsnittet "Temperaturområden". Batterierna är fulladdade när de lämnar fabriken, med de kommer liksom alla batterier att batteriet kan urladdas, och de kan behöva laddas innan du tar apparaten i användning. Observera att batteriet kan dö om det inte används eller laddas på lång tid. För att hålla batterierna i god kondition under förvaring ska du ladda öronpropparna åtminstone var femtionde dag.

4 RENGÖRING OCH UNDERHÅLL

Det viktigt att rengöra QuietOn för att den ska fungera klanderfritt även på lång sikt. Se också till att dina öron är rena innan du sätter in propparna, eftersom vax kan påverka propparnas funktion.

Rengör öronproppens stomme med en torr trasa. Tvätta aldrig apparaten med vatten, lösningsmedel, giftiga kemikalier, tvättmedel eller någon annan vätska, eftersom det kan skada apparaten.

Skumplastpropparna torkas rena med en mjuk fuktig trasa eller torr duk. Använd inte lösningsmedel, kemikalier eller rengöringsmedel, och blöt inte skumplastpropparna i vatten eftersom det kan skada dem.

Se till att hålla laddningsetuiet fritt från damm och skräp. Använd torra bomullsstickor vid rengöring. Rengör utsidan med en torr eller en fuktig trasa. Akta USB-porten. Akta även laddningskontaktarna. Böj inte kontaktarna, eftersom apparaten inte kommer att laddas om de är böjda eller skadade.

För att undvika att mikrofonhålen ska blockeras, bär inte enheten i fickan utan laddningsfodralet. Vid användning, låt inte ytan på topplocket komma i kontakt med feta substanser, t.ex. body lotion, fuktkrämer eller handkräm.

5 TEMPERATUROMRÅDEN

Öronproppens funktionstemperatur: -20°C till 50°C (-4 °F till 122 °F).

Förvaringstemperatur (hela setet): -20°C till 50°C (-4 °F till 122 °F).

Laddningstemperatur: 0°C till 45°C (32 °F - 113 °F).

6 VARNINGAR

Observera att QuietOn inte är ett hörselskydd och inte är konstruerad för situationer som kräver hörselskydd. Öronpropparna eliminerar inte bullret totalt, så även när du bär dem ska du vara försiktig och undvika öronskadliga hörselstimuleringar som kan skada din hörsel.

Under långa lagringsperioder ska batteriet förvaras i temperatur mellan -20 °C och 50 °C (-4 °F och 122 °F). QuiteOn kan skadas om du använder eller förvarar den i lägre eller högre temperatur än de rekommenderade. Det kan minska batteriets kapacitet eller förkorta batteriets livslängd. Produkten kan tillfälligt vägra fungera om du använder den utanför det optimala temperaturområdet (i antingen för hög eller låg temperatur). Om QuietOn förvaras på mycket heta platser, till exempel på sommaren inne i en bil, kan apparaten skadas eller batteriet explodera.

Om du har sekret i örat, eller om du har öroninfektion ska du inte använda QuietOn innan du har rådfrågat din läkare. Om du ignorerar detta kan det leda till hörselnedsättning eller skada på örat eller apparaten.

QuietOn:s ljuddämpning kan ge upphov till fara i situationer där det är viktigt att höra larmsignaler och andra ljud i omgivningen, till exempel i trafiken eller varningssirener på byggarbetsplatser. Observera att larmsignalerna låter annorlunda när du använder öronpropparna.

Användning av QuietOn i trafik kan begränsas i lokal lagstiftning. Följ alltid lokala lagar.

Förlita dig inte på QuiteOn inte om du upplever att ljudet är känt för högt trots att du använder öronpropparna. Det kan innebära att apparaten är trasig, och den ska i så fall returneras till säljaren.

Enheten innehåller små delar som kan ge upphov till en kvävningrisk hos små barn och djur. Enheten lämpar sig inte för små barn.

Apparaten innehåller magneter som kan påverka magnetbandskort, pacemakers eller liknande anordningar. Apparaten är inte vattentät, så utsätt den inte för vatten. Fukt kan skapa kortslutning, vilket i sin tur kan orsaka brandrisk och skada enheten. Laddningssetuiet och öronpropparna är inte heller vattentäta eller IP-märkta.

Utsätt inte apparaten för höga temperaturer. Använd inte apparaten om den utsatts för mekaniskt skada, eftersom skadan kan leda till risk för kortslutning, och i sin tur orsaka brandrisk och skada på enheten eller på dig. Använd och förvara apparaten omsorgsfullt.

Använd endast godkända Micro USB-laddare eller datorer vid laddning av apparaten: anslut den via en USB-port till Micro-USB-kabeln. Laddaren måste överensstämma med de gällande säkerhetsstandarderna: CE eller UL/CSA/IEC/EN 62368. Lämna inte enheten på laddning för långa tidsperioder.

7 OBSERVERA

Använd endast de öronkuddar som hör till din QuietOn. Sätt inte öronproppen direkt i örat utan rätt monterad öronkudde. Om du använder QuietOn enligt bruksanvisningen kommer den att minska effekterna av buller du utsätts för, till exempel buller från fordon eller flygplan. Om din hörsel verkar ha blivit sämre eller om du hör ringning eller surrande ljud under eller efter det att du utsätts för buller kan det innebära att din hörsel är i fara. Då ska du för att skydda dina öron flytta dig längre bort från bullret.

Batteriets prestanda avtar med tiden. Observera att om batteriet är tomt kommer QuiteOn:s prestanda att påverkas, och både den aktiva bullerreduceringen och hörselläget slutar fungera. Därefter dämpar QuietOn buller endast passivt. De aktiva bullerdämpande öronpropparnas prestanda kan påverkas negativt om du hör upprepade oscillation (visslande eller instabilitet). Om det inte är möjligt att korrigera detta genom att ta bort öronpropparna och sätta dem på plats igen ska du kontakta oss.

8 INGA ÄNDRINGAR

Apparaten får inte ändras eller modifieras utan skriftligt samtycke från QuietOn. Obehöriga modifieringar kan orsaka att garantin upphävs.

9 KASSERING

QuietOn:s aktiva bullerdämpande öronproppar är utrustade med laddbara litiumjonbatterier som inte kan bytas ut. Öronpropparna och batterierna ska återvinnas i enlighet med bestämmelserna i de lokala avfallsinstruktionerna och i nationell lagstiftning. Om du behöver göra dig av med eller återvinna batteriet, följ alltid de lokala avfallshanteringsföreskrifterna. Utsätt aldrig batterierna för eld eller hög temperatur.

10 BEGRÄNSAD GARANTI OCH ANSVAR

Denna garanti gäller endast för den ursprungliga slutanvändaren eller den som mottar produkten som present och får inte utökas till någon annan person eller förvärvare.

Om ingen annan garantiperiod anges i den bruksanvisning som levereras med din QuietOn-produkt, beviljar QuietOn en garanti på 2 år (inom EU) eller 1 år (i andra länder) från och med det datum när slutanvändaren tog emot denna QuietOn från detaljhandel/återförsäljare. Garantin gäller denna produkt, förutsatt att den levererats till dig i nyskick i originalförpackning, av en auktoriserad återförsäljare, och produkten används i normala förhållanden. Under dessa förutsättningar garanterar vi att produkten är fri från eventuella brister som gäller tillverkning, material och utförande. Öronpropparna är förbrukningsvaror, och de omfattas inte av garantin.

Garantin täcker inte defekter som uppstått på grund av felaktigt eller orimligt bruk eller underhåll, eller av normalt slitage, av underlåtenhet att följa bruksanvisningen, av olyckor, av utsättning för fukt i för höga halter, av insektsangrepp, av skada orsakad av åska och blix, av störningar i elförsörjningen, av att apparaten anslutits till felaktigt strömkälla, av obehöriga ändringar eller modifieringar av apparatens ursprungliga tillstånd, av skada orsakad av otillräcklig förpackning eller ovarsam frakt, av förlust av, skada på eller korruption av lagrad data, av skada orsakad av användning tillsammans med utrustning som inte tillverkats av QuietOn, av produkt som kräver modifiering eller anpassning så att den kan fungera i något annat land än det land vilket den var konstruerad, tillverkad, godkänd och/eller auktoriserad för, eller av obehörigt öppnande av höljet eller reparation av produkter. Garantin gäller inte heller produkter som köpts av icke-auktoriserad återförsäljare.

Under garantiperioden kommer vi, som enda alternativ, att reparera eller ersätta (med nya eller renoverade reservdelar) eventuella defekta delar, inom rimlig tid och kostnadsfritt.

Vi ersätter inte fraktkostnader, försäkringar eller transportavgifter från dig till oss, och inte heller eventuella importavgifter, avgifter och skatter.

För att få tillgång till vår Begränsade Garantiservice måste du returnera produkten tillsammans med bevis på att den har köpts av en auktoriserad QuietOn-återförsäljare, och genom att returnera dem enligt följande instruktioner:

Kontakta QuietOn-organisationen i ditt land/din region (besök www.QuietOn.com för QuietOn kontaktinformation för ditt land/region) för specifika retur- och fraktinstruktioner. Märk och skicka produkten, med förbetald frakt, till adressen för QuietOn-organisationen i ditt land. Produkten måste vara ordentligt förpackad för transport. Samtliga delar som ingick i den ursprungliga försäljningsförpackningen måste skickas med. Applicera vid behov eventuellt returtillståndsnummer synligt på förpackningens yttre sida. Kartonger utan returtillstånd godkänns inte.

10.1 GARANTIANSVAR

VILLKOREN I DENNA TIDSBEGRÄNSADE GARANTI ERSÄTTER EVENTUELLA ANDRA GARANTIER, VARE SIG DE UTTRYCKS ELLER ÄR UNDERFÖRSTÄDDA, SKRIFTLIGA ELLER MUNTliga, LIKSOM EVENTUELLA GARANTIER GÄLLANDE PRODUKTENS MARKNADSMÄSSIGA KVALITET, ELLER NÄR VILLKOREN I DENNA TIDSBEGRÄNSADE GARANTI ERSÄTTER EVENTUELLA ANDRA GARANTIER, VARE SIG DE UTTRYCKS ELLER ÄR UNDERFÖRSTÄDDA, SKRIFTLIGA ELLER MUNTliga, INKLUSIVE GARANTIER GÄLLANDE PRODUKTENS MARKNADSMÄSSIGA KVALITET ELLER DESS LÄMPLIGHET FÖR AVSETT ÄNDAMÅL. QUIETON CORPORATIONS MAXIMALA ANSVAR SKALL INTE ÖVERSTIGA DET AKTUELLA INKÖPSPRIS SOM DU HAR BETALAT FÖR PRODUKTEN. SÅFRAMT INTE BEGRÄNSNINGAR AV TVINGANDE LAGSTIFTNING FÖRELIGGER SKA QUIETON UNDER INGA OMSTÄNDIGHETER BETRAKTAS ANSVARIG FÖR FÖRLUST, SKADA ELLER KORRUPTION AV SPARAD DATA, FÖR SÄRSKILDA SKADOR ORSAKADE AV OLYCKA, OAVSIKTLIG ELLER INDIREKT SKADA OAVSETT HUR DEN UPPSTÅTT, VILKET ÄVEN UTAN BEGRÄNSNING OMFATTAR KOSTNADSFRETT BYTE AV UTRUSTNING OCH EGENDOM, SAMT EVENTUELLA KOSTNADER FÖR ATT ÅTERFÅ FÖRLORAD UTRUSTNING.

Denna begränsade garanti ger dig specifika juridiska rättigheter, och du kan också ha andra rättigheter som varierar från land till land. Denna garanti begränsar inte några som helst av de obligatoriska konsumenträttigheter som du har enligt gällande konsumentlagstiftning. I stället garanterar den dig ytterligare rättigheter. Vissa länder eller regioner tillåter inte begränsning av gällande garanti, eller uteslutande av begränsning på grund av skada som uppstår av oavsiktlig eller indirekt skada, vilket innebär att ovanstående begränsningar eller uteslutningar kanske inte gäller i ditt fall.

Tingsrätten i Helsingfors, Finland, har suverän juridisk behörighet att behandla eventuella kontroverser eller krav som uppstår på grund av eller i samband med din användning av QuietOn-produkter, och fallen behandlas vid tingsrätten i Helsingfors, Finland.

11 TILLÄGGSINFORMATION

Tilläggsinformation hittar du på företagets hemsida www.quieton.com, eller genom att kontakta QuietOn Ltd, Support, Hakamaantie 18, 90440 Kempele, Finland.

Denna produkt är överensstämmande med alla tillämpliga EU-direktivkrav. Ett fullständigt intyg om försäkran överensstämmelse finns på www.quieton.com/declarations. Denna apparat är överensstämmande med UL/CSA/IEC/EN 62368.

**Tillbehör finns att köpa i QuietOn:s webbshop.
Surfa in på www.quieton.com för ytterligare information om beställning.**

