

PORTABLE RADIO

CITY 31

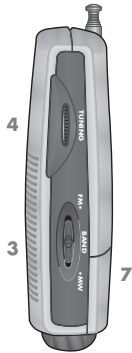
PR 3201

TÜRKÇE





FOR A GOOD REASON

GRUNDIG



KUMANDALAR

- 1 ON/OFF** Cihazı açıp kapatır;
VOL  Ses seviyesini ayarlar.
- 2**  Piyasadan temin edilebilen stereo kulaklıklar için bağlantı soketi.
- 3 FM-BAND-MW**
FM (VHF) ve MW (Orta Dalga) frekans bantlarını seçer.
- 4 TUNING** Radyo istasyonunu ayarlar.
- 5 FM MHz** Frekans ekranı.
MW kHz
- 6** FM yayın alımı için teleskopik anten.
- 7** Pil yuvası.

HAZIRLIK

- 1 Cihazın arka tarafındaki pil yuvasının kapağını çıkartın.
- 2 Pil yuvasına iki pil (mikro tip, 1,5 V, LR 06/AM3/AA) yerleştirin. Pil yuvasının tabanındaki kutup işaretlerine dikkat edin.





- 3 Pil yuvasının kapağını bastırarak kapatın.

Not:

- Cihaz uzun bir süre kullanılmayacak ise, pil yuvasındaki pilleri çıkartın. Bitmiş pilleri derhal çıkartın.
- Ağır metal barındırmayanlar da dahil olmak üzere pilleri ev çöpüyle birlikte atmayın. Lütfen kullanılmış pilleri çevreye zarar vermeyecek şekilde atın. Bölgenizde uygulanan yasal düzenlemelere uyun.

RADYO MODU

- 1 Cihazı açmak için »**ON/OFF**« düğmesini sola döndürün.
- 2 Kulaklıklarınızı »« soketine takabilirsiniz.
- 3 »**VOL** « ile ses seviyesini ayarlayın.
- 4 »**FM·BAND·MW**« ile bant frekansını seçin (FM veya MW).
 - Radyo, MW yayın alımı için yerleşik bir çubuk antene sahiptir. Anteni yönlendirmek için cihazı döndürün.
- 5 İstasyon ayarı için »**TUNING**« düğmesini kullanın.
- 6 Cihazı kapatmak için »**ON/OFF**« düğmesini sağa döndürün.

GENEL BİLGİLER

Stereo kulaklık ses düzeyi

Aşırı ses düzeyi kendiniz ve yoldaki diğer kullanıcılar için tehlikeli olabilir. Korna, acil durum araçları ve polis arabalarının sesi gibi dış sesleri duyabileceğiniz bir ses düzeyinde dinleyin.

Temizlik

Cihazın muhafazasına zarar verebileceği için herhangi bir temizleyici madde kullanmayın. Cihazı temiz ve nemli bir bez ile temizleyin.

Güvenlik



Bu cihaz ses sinyallerinin çalınması için tasarlanmıştır. Bunun dışında bir amaçla kullanılmasına kesinlikle izin verilmez.

Cihazı neme karşı koruyun (su damlaması veya püskürtülmesi).

Asla cihazın içini açmayın. Yanlış müdahalelerden kaynaklanan hasarlarda üretici hiçbir yükümlülük kabul etmeyecektir.

Tip etiketi cihazın arka yüzünde bulunur.

Bu cihaz geçerli AT yönetmeliklerine uygun olarak parazit bastırma özelliğine sahiptir. Bu cihaz Avrupa Direktifleri 2004/108/AT ile uyumludur.

Teknik veriler

Piller: 2 x 1,5V, LR 06/AM3/AA.

Yayın alma aralığı:

FM 87,5 - 108 MHz, MW 526,5 - 1 606,5 kHz.

Çıkış: 100 mW.

Boyutlar: 72 x 123 x 34 mm.

Ağırlık: 170g.

Teknik ve görsel değişiklik yapma hakkı saklıdır.

Grundig Intermedia GmbH
Beuthener Strasse 41
90471 Nürnberg

www.grundig.com
72011 409 1000 12/51

AUS GUTEM GRUND

GRUNDIG